

AGPTEK



User Manual

English 01/05

Deutsch 06/10

Français 11/15

Italiano 16/20

Español 21/25

日本語 26/30

Product Introduction

Thank you for choosing AGPTEK products. Do you still spend too much time and money on manicures and pedicures at the salon? What you really need is an electric nail drill kit. Simple and affordable. This AGPTEK electric nail drill kit allows you to complete your nail -work at home and save money than in a beauty salon.

The improved AGPTEK electric nail drill kit is an all-in-one nail care device that allows you to “take the beauty salon home” and create your own style. Full-featured, versatile and easy to use, it is an essential tool for nail care professionals and beginners.

Package Content

- 1 x Pink Nail Drill Machine
- 11 x Grinding Heads
- 12 x Sanding Bands
- 1 x Power Cord
- 1 x Storage Bag
- 1 x Cleaning Brush
- 1 x Nail Clipper Set
- 1 x User Manual

Main Features

- ◆ Forward and reverse: Two rotation direction can be chosen.
- ◆ Quiet and safe: Smooth operation and low

vibration.

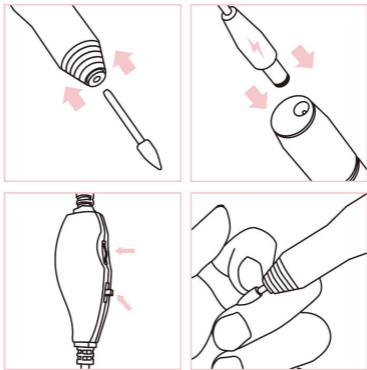
- ◆ Low heat: Aluminum body, effective heat dissipation.
- ◆ Mini and portable: Compact and lightweight design, easy and convenient to carry.
- ◆ Easy to use: The drill bit can be easily replaced without tools. Plug in the power cord and you're ready to use.
- ◆ Multi-function: In addition to manicure and pedicure, it can also be used for small leather products, wood and wall carving, drilling and grinding.
- ◆ Range of use: The AGPTEK electric nail drill kit has high precision and high torque, which can achieve low noise, low vibration and low heat performance. Ventilation design can reduce the temperature of the nail drill. Variable speed control (0 - 20000rpm), smooth operation. You can make various nails with a simple cut, removing gel nails, acrylic nails or poly gel nails.

Accessories Details



1. Round matte sanding head: Smooth the nail edge.
2. Felt grinding head: Polish the nail surface for a natural and shiny surface.
3. Tapered white grinding head: Polish the nail surface for a smoother feeling.
4. Cylindrical white grinding head: polish nail surface and remove calluses.
5. Carborundum grinding head: Remove the calluses around the nail edge.
6. Bullet shape grinding head: Polish and remove nail gel.
7. Cone shape grinding head: Polish the nail edges.
8. Needle shape grinding head: For nail carving, nail side edge and corner grinding.
9. Mandrel grinding head: Use with sanding bands to polish hard and tough nails, remove nail gel.
10. Cylindrical grinding head (large): For grinding large gel nails.
11. Cylindrical grinding head (small): For grinding small gel nails.

Instruction For Use



Step 1: Choose the grinding head you want and plug it in.

Step 2: Connect the power cord with the nail drill handpiece and the other end with the wall socket.

Step 3: Control the FORWARD/OFF/REVERSE button to turn on or off or change the rotation direction. And control the speed knob to adjust the speed you want.

Step 4: Start to polish your nail.

Attention

1. Please follow the instructions to operate.
2. To avoid overheating, it is recommended not

to exceed 20 minutes per use.

3. This electric nail drill kit can satisfy the needs of normal home care.
4. Please DO NOT move your body when in use. When NOT in use, place the nail drill in a dry place.
5. If the grinding head is not easy to pull out, you can wrap it with some paper towel or cloth.

Specifications

Variable Speed	0 - 20000 RPM
Rotation Direction	Forward / Reverse
Rated Voltage	5V
Power	8W
Nail Drill Size	110 * 20 * 20mm

Produkteinführung

Vielen Dank, dass Sie sich für AGPTEK-Produkte entschieden haben. Geben Sie im Salon immer noch zu viel Zeit und Geld für Maniküre und Pediküre aus? Was Sie wirklich brauchen, ist ein elektrisches Nagelbohrset. Einfach und erschwinglich. Im Vergleich zu Schönheitssalons können Sie mit diesem elektrischen Nagelbohrset von AGPTEK die Nagelarbeiten zu Hause durchführen und Geld sparen.

Paket Inhalt

- 1 x Pink Nagelbohrmaschine
- 11 x Schleifköpfe
- 12 x Schleifbänder
- 1 x Netzkabel
- 1 x Tasche
- 1 x Reinigungsbürste
- 1 x Nagelknipser Set
- 1 x Benutzerhandbuch

Haupteigenschaften

- ◆ Vorwärts und rückwärts: Es können zwei Drehrichtungen gewählt werden.
- ◆ Leise und sicher: Reibungsloser Betrieb und geringe Vibrationen.
- ◆ Niedrige Hitze: Aluminiumkörper, effektive Wärmeableitung.

- ◆ Mini und tragbar: Kompaktes und leichtes Design, einfach und bequem zu tragen.
- ◆ Einfach zu bedienen: Der Bohrer kann problemlos ohne Werkzeug ausgetauscht werden. Stecken Sie das Netzkabel ein und Sie können verwenden.
- ◆ Multifunktion: Multifunktional: Neben Maniküre und Pediküre kann es auch für kleine Lederprodukte, Holz- und Wandschnitzereien, Bohren und Polieren verwendet werden.
- ◆ Verwendungsbereich: Das elektrische Nagelbohrkit AGPTEK verfügt über eine hohe Präzision und ein hohes Drehmoment, wodurch geringe Geräuscentwicklung, geringe Vibrationen und eine geringe Wärmeleistung erzielt werden können. Das Lüftungsdesign kann die Temperatur des Nagelbohrmaschine senken. Variable Drehzahlregelung (0 - 20000 U/min), reibungsloser Betrieb. Sie können verschiedene Nägel mit einem einfachen Schnitt herstellen und Gelnägel, Acrylnägel oder Polygel-Nägel entfernen.

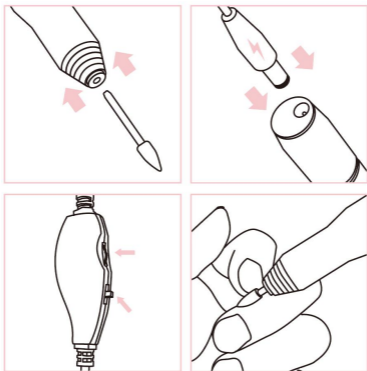
Zubehör Details



1. Rundmattschleifkopf: Glätten Sie die Nagelkante.
2. Filzschleifkopf: Polieren Sie die Nageloberfläche für eine natürliche und glänzende Oberfläche.
3. Verjüngter weißer Schleifkopf: Polieren Sie die Nageloberfläche für ein glatteres Gefühl.
4. Zylindrischer weißer Schleifkopf: Nageloberfläche polieren und Hornhaut entfernen.
5. Karborundscheifkopf: Entfernen Sie die Schwielen um die Nagelkante.
6. Schleifkopf in Kugelform: Nagelgel polieren und entfernen.
7. Kegelform Schleifkopf: Polieren Sie die Nagelkanten.
8. Nadelform-Schleifkopf: Zum Nagelschneiden, Nagelseitenkanten- und Eckschleifen.
9. Mandrel-Schleifkopf: Zum Schleifen von harten und zähen Nägeln mit Schleifbändern verwenden, Nagelgel entfernen.

10. Zylindrischer Schleifkopf (groß): Zum Schleifen großer Gelnägel.
11. Zylindrischer Schleifkopf (klein): Zum Schleifen kleiner Gelnägel.

Instruction For Use



Schritt 1: Wählen Sie den gewünschten Schleifkopf und stecken Sie ihn ein.

Schritt 2: Verbinden Sie das Netzkabel mit dem Nagelbohrerhand- stück und das andere Ende mit der Wandsteckdose.

Schritt 3: Steuern Sie die Taste FORWARD/OFF/REVERSE, um sie ein- oder auszuschalten oder die Drehrichtung zu ändern. Steuern Sie den Geschwindigkeitsknopf, um die

gewünschte Geschwindigkeit einzustellen.
Schritt 4: Beginnen Sie, Ihren Nagel zu polieren.

Attention

1. Bitte befolgen Sie die Bedienungsanleitung.
2. Um eine Überhitzung zu vermeiden, wird empfohlen, 20 Minuten pro Gebrauch nicht zu überschreiten.
3. Dieses elektrische Nagelbohrset kann die Anforderungen der normalen häuslichen Pflege erfüllen.
4. Bitte bewegen Sie Ihren Körper NICHT, wenn Sie ihn benutzen. Wenn Sie den Nagelbohrer NICHT verwenden, stellen Sie ihn an einen trockenen Ort.
5. Wenn der Schleifkopf nicht leicht herauszuziehen ist, können Sie ihn mit einem Papiertuch oder einem Tuch umwickeln.

Specifications

Unterschiedliche Geschwindigkeit	0 - 20000 U/min
Drehrichtung	Vorwärts, rückwärts
Nennspannung	5V
Leistung	8W
Nagelbohrer Größe	110 * 20 * 20 mm

Présentation du Produit

Merci d'avoir choisi les produits AGPTEK. Dépensez-vous toujours trop de temps et d'argent aux manucures et pédicures au salon ? Ce dont vous avez vraiment besoin, c'est d'un kit de perceuse à ongles électrique. Simple et abordable. Ce kit de perceuse à ongles électrique AGPTEK vous permet de terminer votre travail d'ongle à la maison et d'économiser de l'argent que dans un salon de beauté. AGPTEK kit de perceuse à ongles électrique amélioré est un appareil de soin des ongles tout-en-un qui vous permet de «ramener le salon de beauté à la maison» et de créer votre propre style. Complet, polyvalent et facile à utiliser, c'est un outil essentiel pour les professionnels des soins des ongles et les débutants.

Contenu du Colis

- 1 x Perceuse à Ongles Rose
- 11 x Têtes de Broyage
- 12 x Bandes de Ponçage
- 1 x Cordon d'Alimentation
- 1 x Sac de Rangement
- 1 x Brosse de Nettoyage
- 1 x Ensemble de Coupe-Ongles
- 1 x Manuel d'Utilisation

Caractéristiques Principales

- ◆ Avant et arrière: Deux sens de rotation peuvent être choisis.
- ◆ Silencieux et sûr: Fonctionnement en douceur et faible vibration.
- ◆ Faible chaleur: Corps en aluminium, dissipation thermique efficace.
- ◆ Mini et portable: Design compact et léger, facile et pratique à transporter.
- ◆ Facile à utiliser: Le foret peut être facilement remplacé sans outils. Branchez le cordon d'alimentation et vous êtes prêt à utiliser.
- ◆ Multifonction: En plus de la manucure et de la pédicure, il peut également être utilisé pour les petits produits en cuir, la sculpture sur bois et les murs, le perçage et le meulage.
- ◆ Gamme d'utilisation: Le kit de perceuse à ongles électrique AGPTEK a une haute précision et un couple élevé, ce qui peut atteindre un faible bruit, de faibles vibrations et de faibles performances thermiques. La conception de la ventilation peut réduire la température du perceuse à ongles. Contrôle de vitesse variable (0 -20000 tr/min), fonctionnement en douceur. Vous pouvez faire divers ongles avec une coupe simple, enlever les ongles en gel, les ongles en acrylique ou les ongles en gel de poly.

Détails des Accessoires



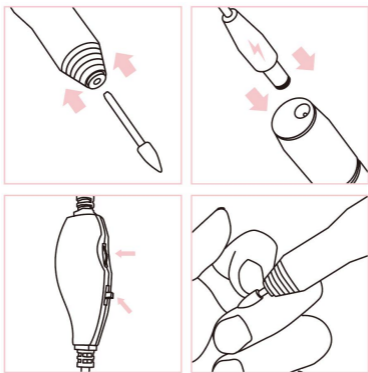
1. Tête de ponçage matte ronde: Lissez le bord de l'ongle.
2. Tête de meulage en feutre: Polissez la surface de l'ongle pour une surface naturelle et brillante.
3. Tête de meulage conique blanche: Polissez la surface de l'ongle pour une sensation plus douce.
4. Tête de meulage cylindrique blanche: Polir la surface de l'ongle et éliminer les callosités.
5. Tête de broyage du carborundum: Retirez les callosités autour du bord de l'ongle.
6. Tête de meulage en forme de balle: Polir et retirer le gel pour les ongles.
7. Tête de meulage en forme de cône: Polissez les bords des ongles.
8. Tête de meulage en forme d'aiguille: Pour la sculpture des ongles, le bord latéral des ongles et le meulage d'angle.
9. Tête de meulage à mandrin: Utiliser avec des bandes de ponçage pour polir les ongles durs

et résistants, enlever le gel pour les ongles.

10. Tête de meulage cylindrique (grande): Pour moudre de gros ongles en gel.

11. Tête de meulage cylindrique (petite): Pour moudre de petits ongles en gel.

Instruction d'Utilisation



Étape 1: Choisissez la tête de meulage souhaitée et branchez-la.

Étape 2: Connectez le cordon d'alimentation à la pièce à main de la perceuse à ongles et l'autre extrémité à la prise murale.

Étape 3: Contrôlez le bouton AVANT/ARRÊT/ARRIÈRE pour activer ou désactiver ou changer le sens de rotation.

Contrôlez le bouton de vitesse pour régler la vitesse souhaitée.

Étape 4: Commencez à polir votre ongle.

Attention

1. Veuillez suivre les instructions d'utilisation.
2. Pour éviter une surchauffe, il est recommandé de ne pas dépasser 20 minutes par utilisation.
3. Ce kit de perceuse à ongles électrique peut satisfaire les besoins de soins à domicile normaux.
4. Veuillez NE PAS déplacer votre corps lors de son utilisation. Lorsqu'il n'est PAS utilisé, placez la perceuse à ongles dans un endroit sec.
5. Si la tête de meulage n'est pas facile à retirer, vous pouvez l'envelopper avec une serviette en papier ou un chiffon.

Spécification

Vitesse Variable	0 - 20000 tr/min
Direction de Rotation	Avant/Arrière
Tension Nominale	5V
Puissance	8W
Taille de Foret d'Ongle	110 * 20 * 20mm

Introduzione al prodotto

Grazie per aver scelto i prodotti AGPTEK. Passi ancora troppo tempo e denaro in manicure e pedicure al salone? Quello di cui hai veramente bisogno è un kit trapano elettrico per unghie. Semplice ed economico. Questo kit di trapano elettrico per unghie AGPTEK consente di completare il lavoro di ricostruzione unghie a casa e risparmiare denaro rispetto a un salone di bellezza.

Il kit di trapano elettrico AGPTEK migliorato è un dispositivo all-in-one per la cura delle unghie che ti consente di "portare a casa il salone di bellezza" e creare il tuo stile. Completo, versatile e facile da usare, è uno strumento essenziale per i professionisti e i principianti della cura delle unghie.


Contenuto del pacco

- 1 x trapano per unghie rosa
- 11 teste di macinazione
- 12 x nastri abrasivi
- 1 x cavo di alimentazione
- 1 x custodia
- 1 x spazzola per la pulizia
- 1 x set tagliaunghie
- 1 x manuale utente

Caratteristiche principali

- ◆ Avanti e indietro: è possibile scegliere due direzioni di rotazione.
- ◆ Silenzioso e sicuro: funzionamento regolare e basse vibrazioni.
- ◆ Basso calore: corpo in alluminio, efficace dissipazione del calore.
- ◆ Mini e portatile: design compatto e leggero, facile e comodo da trasportare.
- ◆ Facile da usare: la punta del trapano può essere facilmente sostituita senza attrezzi. Collega il cavo di alimentazione e sei pronto per l'uso.
- ◆ Multifunzione: oltre a manicure e pedicure, può essere utilizzato anche per piccoli prodotti in pelle, intaglio del legno e delle pareti, foratura e smerigliatura.
- ◆ Gamma di utilizzo: il kit trapano chiodo elettrico AGPTEK ha un'elevata precisione e un'elevata coppia, che possono ottenere prestazioni a basso rumore, basse vibrazioni e basse temperature. Il design della ventilazione può ridurre la temperatura del trapano per unghie. Controllo della velocità variabile (0-20000 giri / min), funzionamento regolare. Puoi realizzare varie unghie con un taglio semplice, rimuovendo le unghie in gel, le unghie acriliche o le unghie in poli gel.

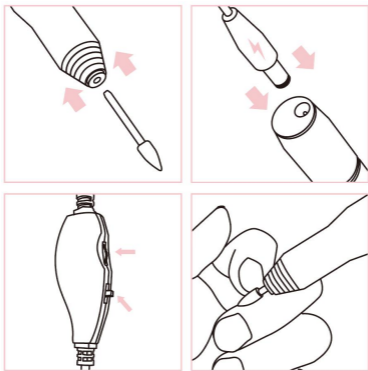
Dettagli accessori



1. Testa di levigatura opaca rotonda: levigare il bordo dell'unghia.
2. Testina di smerigliatura: lucidare la superficie dell'unghia per una superficie naturale e brillante.
3. Testa di smerigliatura bianca affusolata: lucidare la superficie dell'unghia per una sensazione più liscia.
4. Testa di rettifica cilindrica bianca: lucidare la superficie dell'unghia e rimuovere i calli.
5. Testa di rettifica al carborundum: rimuovere i calli attorno al bordo del chiodo.
6. Testa di levigatura a forma di volatile: lucidare e rimuovere il gel per unghie.
7. Testa di affilatura a forma di cono: lucidare i bordi delle unghie.
8. Testa di levigatura a forma di ago: per intagliare le unghie, il bordo laterale delle unghie e la rettifica degli angoli.
9. Testa di levigatura a mandrino: utilizzare con nastri abrasivi per lucidare unghie dure e

- resistenti, rimuovere il gel per unghie.
10. Testa di rettifica cilindrica (grande): per la rettifica di grandi unghie in gel.
11. Testa di rettifica cilindrica (piccola): per la rettifica di piccole unghie in gel.

Istruzioni per l'uso



Passaggio 1: scegli la testa di rettifica desiderata e collegala.

Passaggio 2: collegare il cavo di alimentazione con il manipolo per trapano e l'altra estremità con la presa a muro.

Passaggio 3: controllare il pulsante FORWARD/OFF/REVERSE per attivare o disattivare o modificare la direzione di rotazione.

Controllare la manopola della velocità per regolare la velocità desiderata.
Passaggio 4: inizia a lucidare l'unghia.

Attenzione

1. Seguire le istruzioni per l'uso.
2. Per evitare il surriscaldamento, si consiglia di non superare i 20 minuti per uso.
3. Questo kit trapano elettrico per unghie può soddisfare le esigenze delle normali cure domiciliari.
4. Si prega di NON muovere il corpo durante l'uso. Quando NON in uso, posizionare il trapano per unghie in un luogo asciutto.
5. Se la testina non è facile da estrarre, puoi avvolgerla con un tovagliolo di carta o un panno.

Specificazioni

Velocità variabile	0 - 20000 RPM
Direzione di rotazione	Avanti/Indietro
Tensione nominale	5V
Energia	8W
Dimensione del trapano per unghie	110 * 20 * 20mm

Introducción del Producto

Gracias por elegir los productos AGPTEK. ¿Todavía gastas demasiado tiempo y dinero en manicuras y pedicuras en el salón? Lo que realmente necesita es un kit de taladro eléctrico para uñas. Simple y económico. Este kit de taladro de uñas eléctrico AGPTEK le permite completar su trabajo de uñas en casa y ahorrar dinero que en un salón de belleza.

El mejorado kit de taladro eléctrico para uñas AGPTEK es un dispositivo todo en uno para el cuidado de las uñas que le permite "llevarse el salón de belleza a casa" y crear su propio estilo. Con todas las funciones, versátil y fácil de usar, es una herramienta esencial para profesionales del cuidado de las uñas y principiantes.


Contenido del Paquete

- 1 x Máquina de taladro de uñas rosa
- 11 x Cabezas de molienda
- 12 x Bandas de lijado
- 1 x Cable de alimentación
- 1 x Bolsa de almacenamiento
- 1 x Cepillo de limpieza
- 1 x Juego de cortaúñas
- 1 x Manual de usuario

Principales Características

- ◆ Avance y retroceso: Se pueden elegir dos direcciones de rotación.
- ◆ Silencioso y seguro: Funcionamiento suave y baja vibración.
- ◆ Bajo calor: Cuerpo de aluminio, disipación efectiva del calor.
- ◆ Mini y portátil: Diseño compacto y ligero, fácil y cómodo de llevar.
- ◆ Fácil de usar: La broca se puede reemplazar fácilmente sin herramientas. Enchufe el cable de alimentación y estará listo para usar.
- ◆ Multifunción: Además de la manicura y la pedicura, también se puede utilizar para pequeños productos de cuero, tallado de madera y paredes, taladrado y rectificado.
- ◆ Rango de uso: El kit de taladro de clavos eléctrico AGPTEK tiene alta precisión y alto par, lo que puede lograr un bajo nivel de ruido, baja vibración y bajo rendimiento de calor. El diseño de ventilación puede reducir la temperatura del máquina de taladro de uñas. Control de velocidad variable (0 - 20000 rpm), funcionamiento suave. Puede hacer varias uñas con un corte simple, quitando uñas de gel, uñas acrílicas o uñas de gel de gel.

Detalles de Accesorios



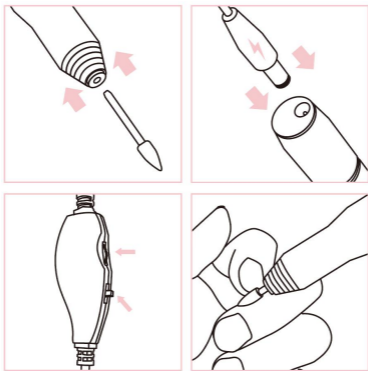
1. Cabeza redonda de lijado mate: Alise el borde del clavo.
2. Cabeza de rectificado de fieltro: Pulir la superficie de la uña para obtener una superficie natural y brillante.
3. Cabeza de molienda blanca cónica: Pulir la superficie de la uña para una sensación más suave.
4. Cabeza cilíndrico de pulido blanco: Pulir la superficie de la uña y eliminar los callos.
5. Cabeza esmeriladora de esmeril: Elimine los callos alrededor de los bordes de las uñas.
6. Cabeza de molienda en forma de bala: Pulir y eliminar el gel para uñas.
7. Cabeza de molienda cónica: Pulir los bordes de las uñas.
8. Cabeza de rectificado en forma de aguja: Para tallado de uñas, borde lateral de uñas y rectificado de esquinas.
9. Cabeza de rectificado de mandril: Se usa con bandas de lijado para pulir uñas duras y

duras, retire el gel para uñas.

10. Cabezal de rectificado cilíndrico (grande):
Para rectificar uñas de gel grandes.

11. Cabezal de rectificado cilíndrico (pequeño):
Para rectificar pequeñas uñas de gel.

Instrucciones de Uso



Paso 1: Elija el cabezal de molienda que desee y conéctelo.

Paso 2: Conecte el cable de alimentación con la pieza de mano para taladro de clavos y el otro extremo con el enchufe de pared.

Paso 3: Controle el botón FORWARD/OFF/REVERSE para encender o apagar o cambiar la dirección de rotación.

Controle la perilla de velocidad para ajustar la velocidad que desea.

Paso 4: Comience a esmalte de uñas.

Atención

1. Siga las instrucciones para operar.
2. Este kit de taladro eléctrico para uñas puede satisfacer las necesidades de la atención domiciliaria normal.
3. NO mueva su cuerpo cuando esté en uso. Cuando NO esté en uso, coloque el taladro de uñas en un lugar seco.
4. Si el cabeza de molienda no es fácil de extraer, puede envolverlo con una toalla de papel o un paño.

Especificaciones

Velocidad Variable	0 - 20000 RPM
Dirección de Rotación	Adelante/Inverso
Voltaje Clasificado	5V
Poder	8W
Tamaño de Taladro de Uñas	110 * 20 * 20mm

製品説明

AGPTEK の製品を御購入頂きありがとうございます。この電動ネイルケアセットの使用を開始する前に、本書をよくお読みください。本書を保管し、使用時に参照してください。本製品を持って、ネイルサロンに通わなくても自宅で簡単に爪を美しく整えられます。爪の長さや形修正・甘皮処理・角質除去・小爪除去・爪表面の凸凹のケア・艶出し・ジェルオフなど、色んな使い方があり、日常的な爪の手入れにも便利です。上級者にも初心者にもおすすめの電動ネイルケアです。

セット内容

- 1 x 電動ネイルケア本体
- 11 x マシンビット
- 12 x サンディングバンド
- 1 x 電源コード
- 1 x 収納袋
- 1 x クリーニングブラシ
- 1 x 爪切りセット
- 1 x 日本語説明書

特徴

- ◆ 正逆回転：正転・逆転の切替が自由にできます。

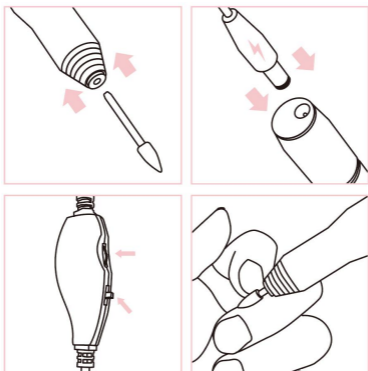
- ◆ 低騒音・低振動：動作音も振動も少ないので、作業時にスムーズに行っています。
- ◆ 高い熱発散率：アルミニウム製なので機器内部の熱を効率的に発散できます。
- ◆ ミニサイズ：コンパクトで、持ち運びが便利です。
- ◆ 簡単に使える：ほかの工具を使わずにアタッチメントを簡単に交換できます。
- ◆ 多機能：ネイルケア用品としてはもちろん、小型な革製品・木材や壁の彫刻、穴あけ、研削等色々な用途にご利用頂けます。
- ◆ 適用範囲：最大20000rpmの精密モーターを搭載して強力な回転力を持つことで、素早く繊細な磨きを実現できます。手でやるタイプの爪磨きよりスムーズに動かせ、もっと早く作業効率を上げられます。自宅でジェルネイル・ネイルポリッシュ・スカルプチュア等のオフできます。

アタッチメント一覧



1. エメリーヘッド：爪の先端のエッジを滑らかにします。
2. フェルト研削ヘッド：爪の表面を磨いて、艶を出します。
3. グラインディング（小）：爪の表面を薄く平坦に加工します。
4. グラインディング（大）：爪の表面を薄く平坦に加工します。
5. カーボランダム研磨ヘッド：天然の爪の両側とリーディングエッジの両側の硬い角質を研ぎます。
6. フットボールダイヤバー：爪の両サイド部分の固くなってしまったところや指先の固くなった部分の角質、足の小爪の甘皮を除去します。
7. ベビーコーン：リフティングした根元のジェルを取り除きます。
8. ポイントスリム：ルーススキンや爪の両サイドの皮膚の角質を除去します。
9. マンドレール：サンディングバンドを取り付けて使用します。ジェルやアクリルのオフ、自爪のサンディングに最適です。
10. ラージバレルダイヤバー（大）：大きなジェルネイルの研磨に使用します。
11. ラージバレルダイヤバー（小）：小さいなジェルネイルの研磨に使用します。

使用方法



- ①利用するアタッチメントを選択して、本体に差し込みます。
- ②正しく電源コードを接続して、製品の電源を入ります。
- ③「正転・オフ・逆転」ボタンで、オンまたはオフにしたり、回転方向を変更したりします。速度ボタンを制御して、必要な速度を調整します。
- ④爪のケアを始めます。

ご注意

1. ご使用前に必ず本書をご覧ください。
2. 製品に過熱を防ぐために、毎回の使用時間は20

分を超えないようにしてください。

3. お子様が届かないところに設置、保管してください。
4. 本製品作動時は体を動かさないでください。使用しない時、乾燥した場所に保管してください。
5. アタッチメントが簡単に取り出せない場合は、ペーパータオルまたは布で包んでから取り出してください。

仕様

回転速度	0 - 20000 RPM
回転方向	正転・逆転
定格電圧	5V
電力	8W
サイズ	110 * 20 * 20mm