

Hommie

Quick Start Guide

USB-C Mobile HUB

Model: IPC01

Contents

English	01/08
Deutsch	09/17
Français	18/26
Italiano	27/35
Español	36/44
日本語	45/56

⚠️ Upgrade to iPadOS (iOS 13) in time to experience mouse and file transfer function.

Thanks for purchasing USB-C Mobile HUB. The hub supports to turn your iPad Pro 2018 (or other ultrabooks with USB Type-C port) to a big HD screen and other peripherals. For more compatibility details, please refer to compatibility table.

Safety

- The maximum operation temperature is 40 °C.
- Do not expose to rain, moisture or snow.

Features

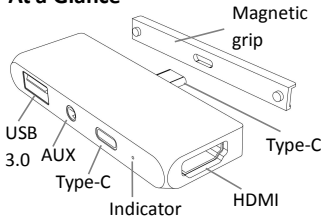
- HDMI port: Support up to 4K@30Hz resolution (for MacBook/MacBook Pro and other notebooks).

Note: 2K@60Hz for iPad Pro.
1080P@60Hz for Samsung S8

/S9/Note 9, Huawei Mate 10/P20 and other smartphones.

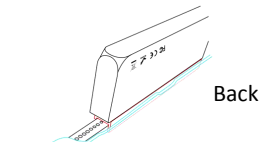
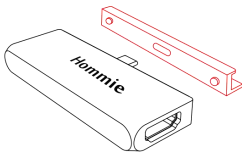
- Type-C port: Support PD 3.0 (Power Delivery) fast charge up to 60W.
- USB 3.0 port: Data speed up to 5Gbps (Device system is iPadOS (iOS 13)).
- 3.5mm stereo earphone jack.
Note: Only support line control for pausing/skipping song, not for adjusting volumes.
- No driver, plug and play.

At a Glance



How to Use Magnetic Grip Correctly

1. For 2018 iPad Pro



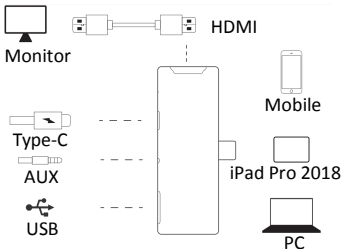
Note:

- (1). When you insert the magnetic grip into iPad Pro, the short end is in front and the long end is in back. And the long end should be inserted into the protective case.
- (2). This magnetic grip is compatible with most protective case for 2018 iPad Pro. We cannot guarantee 100% matching. If the magnetic grip is not compatible with your protective case, you can remove the magnetic grip, which will not affect normal use.
- (3). After you insert the magnetic grip into iPad Pro correctly, you can plug the hub into iPad Pro without worrying about the orientation.

2. For Others

This accessory is only for 2018 iPad Pro users, not for other devices with Type-C port.

Using Your USB-C Hub



1. Plug the hub into the USB-C port on your 2018 iPad Pro or USB-C tablet/smartphone.
2. Connect a USB-C charging cable to the hub's USB-C PD port to charge your 2018 iPad Pro.
3. Connect an HDMI external display to the hub's HDMI

port.

Note: Requires a direct HDMI to HDMI connection (not included).

Refresh rate: 30Hz

4. Use the USB 3.0 port to connect external keyboards or thumb drives for photographic media transfer (Device system is iPad OS (iOS 13)).
5. Use 3.5mm headphone jack port to connect wired headphones or headset.
Note: Only support line control for pausing/skipping song, not for adjusting volumes.
6. All ports can be used simultaneously. Plug & play - no extra drivers required.



Please confirm the USB-C port on your laptop/smart phone supports DisplayPort Alt Mode.



To transfer data at greater speeds, your computer, peripherals, cables and software must all support USB 3.0.

Compatibility

iPad Pro2018 11inch, 13inch;
SAMSUNG S8/S9/Note8, Huawei
Mate10/P20, Macbook, Macbook
Pro, SAMSUNG Chromebook Plus,
ASUS ZENBOOK, Google
Chromebook Pixel C, HP Spectre
12, HP Spectre 13, HP EliteBook
Folio G1, DELL XPS, Lenovo Air 12.2
and other ultrabooks with USB
Type-C port.

Customer Service

✉ hommiehk@hotmail.com

Manufacturer: Shenzhen Colorii
Technology Co., LTD

Address: 2/F, Building C,
Chuangxin Industrial Park,
Jingtian Road, Longhua District,
Shenzhen, China

!Rüsten Sie rechtzeitig auf iPadOS (iOS 13) auf, um die Maus- und Dateiübertragungsfunktion zu nutzen.

Vielen Dank, dass Sie sich für USB-C Mobile HUB entschieden haben. Mit dem Hub können Sie Ihr iPad Pro 2018 (oder andere Ultrabooks mit USB-Typ-C-Anschluss) zu einem großen HD-Bildschirm und anderen Peripheriegeräten machen. Weitere Einzelheiten zur Kompatibilität finden Sie in der Kompatibilitätstabelle.

Sicherheit

- Die maximale Betriebstemperatur beträgt 40 ° C.
- Setzen Sie das Gerät weder Regen noch Feuchtigkeit oder Schnee aus.

Eigenschaften

- HDMI-Anschluss: Unterstützt eine Auflösung von bis zu 4K @ 30Hz (für MacBook/ MacBook Pro und andere Notebooks).

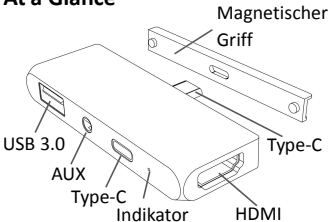
Hinweis: 2K@60Hz für iPad Pro. 1080P@60Hz für Samsung S8/S9/Note 9, Huawei Mate 10/P20 und andere Smartphones.

- Typ-C-Anschluss: Unterstützt PD 3.0 (Power Delivery), Schnellladung bis zu 60W.
- USB 3.0-Anschluss: Datengeschwindigkeit bis zu 5 Gbit/s (Das Gerätesystem ist iPadOS (iOS 13)).
- 3,5-mm-Stereo-Ohrhörerbuchse.

Hinweis: Unterstützt nur die Zeilensteuerung zum Anhalten/Überspringen von Songs, nicht zum Anpassen der Lautstärke.

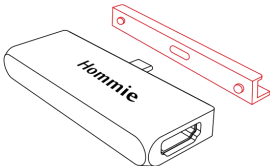
- Kein Treiber, Schließen Sie es an und Sie können es verwenden.

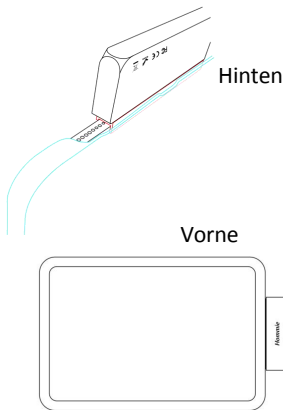
At a Glance



Wie verwenden Sie den Magnetgriff richtig

1. Für 2018 iPad Pro





Hinweise:

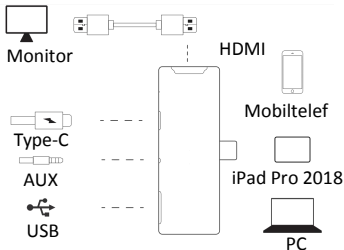
- (1). Wenn Sie den Magnetgriff in das iPad Pro einsetzen, befindet sich das kurze Ende vorne und das lange Ende hinten. Und das lange Ende sollte in die Schutzhülle gesteckt werden.

(2). Dieser Magnetgriff ist mit den meisten Schutzhüllen für das iPad Pro 2018 kompatibel. Wir können keine 100% ige Übereinstimmung garantieren. Wenn der Magnetgriff nicht mit Ihrer Schutzhülle kompatibel ist, können Sie den Magnetgriff entfernen, was den normalen Gebrauch nicht beeinträchtigt.

(3). Nachdem Sie den Magnetgriff korrekt in das iPad Pro eingesetzt haben, können Sie den Hub in das iPad Pro einstecken, ohne sich um die Ausrichtung kümmern zu müssen.

2. Für andere
Dieses Zubehör ist nur für Benutzer des iPad Pro 2018 vorgesehen, nicht für andere Geräte mit Typ-C-Anschluss.


Verwendung Ihres USB-C-Hubs




1. Stecken Sie den Hub in den USB-C-Anschluss Ihres 2018 iPad Pro oder USB-C-Tablets/ Smartphones. **Hinweis:** Nicht für Geräte mit Schutzhüllen.
2. Schließen Sie ein USB-C -Ladekabel an den USB-C PD-Port des Hubs an, um Ihr 2018 iPad Pro aufzuladen.
3. Schließen Sie einen externen HDMI-Bildschirm an den HDMI-Port des Hubs an. **Hinweis:** Erfordert eine

direkte HDMI-zu-HDMI
-Verbindung (nicht im
Lieferumfang enthalten).
Bildwiederholfrequenz: 30Hz

4. Verwenden Sie den USB
3.0-Anschluss zum
Anschließen externer
Tastaturen oder USB-Sticks
für die Übertragung von
Bildmedien (Das
Gerätesystem ist iPadOS (iOS
13)).
5. Verwenden Sie einen
3,5-mm-Kopfhöreranschluss,
um kabelgebundene
Kopfhörer anzuschließen.
Hinweis: Unterstützt nur die
Zeilensteuerung zum
Anhalten/Überspringen von
Songs, nicht zum Anpassen
der Lautstärke.
6. Alle Ports können gleichzeitig
verwendet werden. Plug &
Play - keine zusätzlichen
Treiber erforderlich.

 Bitte überprüfen Sie, ob der USB-C-Anschluss Ihres Laptops / Smartphones den DisplayPort Alt-Modus unterstützt.

 Um Daten mit höherer Geschwindigkeit zu übertragen, müssen Computer, Peripheriegeräte, Kabel und Software USB 3.0 unterstützen.

Kompatibilität

iPad Pro 2018 11 Zoll, 13 Zoll;
SAMSUNG S8 / S9 / Note8, Huawei
Mate10 / P20, Macbook, Macbook
Pro, SAMSUNG Chromebook Plus,
ASUS Zenbook, Google
Chromebook Pixel C, HP Spectre
12, HP Spectre 13, HP Elitebook
Folio G1, Dell XPS und andere
Ultrabooks mit
USB-Typ-C-Anschluss.

Kundendienst

✉ hommiehk@hotmail.com

Manufacturer: Shenzhen Colorii
Technology Co., LTD

Address: 2/F, Building C,
Chuangxin Industrial Park,
Jingtian Road, Longhua District,
Shenzhen, China

⚠ Effectuez la mise à niveau vers le système d'exploitation iPadOS (iOS 13) à temps pour profiter de la fonction de transfert de fichier et de souris.

Merci d'avoir acheté Hub USB-C Mobile. Le hub permet de transformer votre iPad Pro 2018 (ou d'autres ultrabooks avec port USB Type-C) en grand écran HD et autres périphériques. Pour plus de détails sur la compatibilité, veuillez vous référer au tableau de compatibilité.

Sécurité

- La température maximale de fonctionnement est de 40 °C.
- Ne pas exposer à la pluie, à l'humidité ou à la neige.

Caractéristiques

- Port HDMI : Supporte un

pouvoir de résolution allant jusqu'à 4K @30Hz (pour MacBook/MacBook Pro et autres ordinateurs portables)

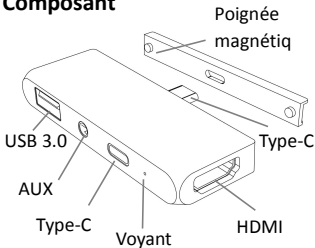
Attention : 2K@60Hz pour iPad Pro; 1080P@60Hz pour Samsung S8/S9/Note 9, Huawei Mate 10/P20 et autres smartphones

- Port de Type-C: Support PD 3.0 (Puissance délivrée) charge rapide jusqu'à 60W.
- Port USB 3.0: Vitesse de transmission des données jusqu'à 5Gbps (le système d'appareil est un iPadOS (iOS 13)).
- Prise écouteurs stéréo 3,5 mm.

Attention : Ne supporte le contrôle de ligne que pour mettre en pause/sauter un morceau, pas pour régler les volumes.

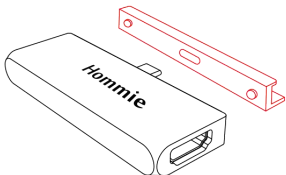
- Pas de pilote, plug and play.

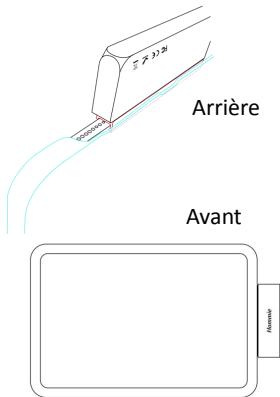
Composant



Comment utiliser correctement la poignée magnétique

1. Pour iPad Pro 2018





Attention :

- (1). Lorsque vous insérez la poignée magnétique dans l'iPad Pro, l'extrémité la plus courte est à l'avant et la partie la plus longue à l'arrière. Et l'extrémité longue doit être insérée dans l'étui

de protection.

(2). Cette poignée magnétique est compatible avec la plupart des étuis de protection de l'iPad Pro 2018. Nous ne pouvons pas garantir une correspondance à 100%. Si la poignée magnétique n'est pas compatible avec votre étui de protection, vous pouvez la retirer, ce qui n'affectera pas l'utilisation.

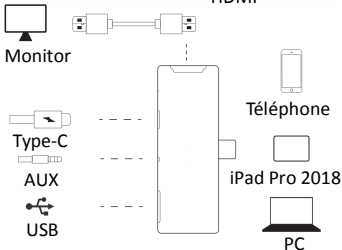
(3). Une fois la poignée magnétique insérée correctement dans l'iPad Pro, vous pouvez brancher le concentrateur dans l'iPad Pro sans vous soucier de l'orientation.

2. Pour les autres

Cet accessoire est réservé aux utilisateurs iPad Pro 2018 et non aux autres appareils dotés d'un port de type C.

Utiliser votre concentrateur USB-C

HDMI





1. Branchez le hub sur le port USB-C de votre iPad Pro 2018 ou de votre tablette/ téléphone USB-C.
Note: Non compatible avec les appareils avec étui de protection.
2. Connectez un câble de charge USB-C au port PD USB-C du hub pour charger votre iPad Pro 2018.
3. Connectez un écran externe

HDMI au port HDMI du hub.

Note: Nécessite une connexion directe HDMI vers HDMI (non inclus). Taux de rafraîchissement: 30Hz

4. Utilisez le port USB 3.0 pour connecter des claviers externes ou des clés USB pour le transfert de supports photographiques (le système d'appareil est un iPad OS (iOS 13)).
5. Utilisez la prise jack écouteurs 3,5 mm pour connecter des écouteurs filaires ou un casque.
Attention : Ne supporte le contrôle de ligne que pour mettre en pause / sauter un morceau, pas pour régler les volumes.
6. Tous les ports peuvent être utilisés simultanément. Plug & play - aucun pilote supplémentaire requis.

 Veuillez confirmer que le port USB-C de votre ordinateur portable/téléphone supporte le mode DisplayPort Alt.

 Pour transférer des données à plus grande vitesse, votre ordinateur, vos périphériques, vos câbles et vos logiciels doivent tous être compatibles USB 3.0.

Compatibilité

iPad Pro2018 11 pouces, 13pouces;
SAMSUNG S8/S9/Note8, Huawei
Mate 10/P20, Macbook, Macbook
Pro, SAMSUNG Chromebook Plus,
ASUS ZENBOOK, Google
Chromebook Pixel C, HP Spectre
12/13, HP EliteBook Folio G1, DELL
XPS, Lenovo Air 12.2 et autres
ultrabooks avec port USB Type-C.

Service client

✉ hommiehk@hotmail.com

Manufacturer: Shenzhen Colorii
Technology Co., LTD

Address: 2/F, Building C,
Chuangxin Industrial Park,
Jingtian Road, Longhua District,
Shenzhen, China

⚠ Esegui l'upgrade al sistema operativo iPadOS (iOS 13) in tempo per provare la funzione di trasferimento del mouse e dei file.

Grazie per aver acquistato USB-C Mobile HUB. L'hub supporta il tuo iPad Pro 2018 (o altri ultrabook con porta USB Type-C) su un grande schermo HD e altre periferiche. Per maggiori dettagli sulla compatibilità, fare riferimento alla tabella di compatibilità.

Sicurezza

- La temperatura massima di funzionamento è 40 °C.
- Non esporre a pioggia, umidità o neve.

Caratteristiche

- Porta HDMI: supporta una risoluzione fino a 4K a 30Hz

(per MacBook / MacBook Pro e altri notebook).

Nota: 2K @ 60Hz per iPad

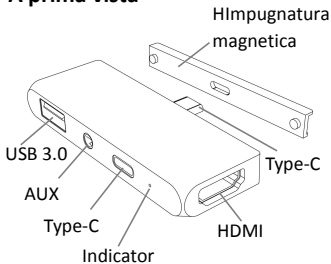
Pro. 1080P @ 60Hz per Samsung S8 / S9 / Note 9, Huawei Mate 10 / P20 e altri smartphone.

- Porta Type-C: supporto rapido PD 3.0 (Power Delivery) fino a 60W.
- Porta USB 3.0: velocità dati fino a 5 Gbps (il sistema del dispositivo è iPadOS (iOS 13)).
- Jack per cuffie stereo da 3,5 mm.

Nota: supporta solo il controllo della linea per mettere in pausa / saltare la canzone, non per regolare i volumi

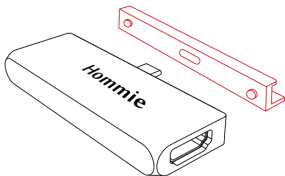
- Nessun driver, plug and play.

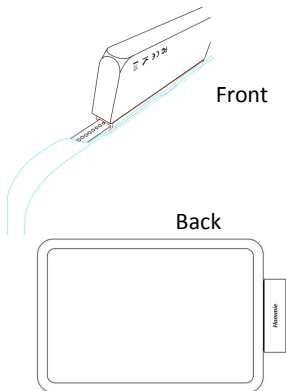
A prima vista



Come utilizzare correttamente la presa magnetica

1. Per 2018 iPad Pro





Nota:

- (1). Quando inserisci la presa magnetica in iPad Pro, l'estremità corta è davanti e l'estremità lunga è dietro. E l'estremità lunga deve essere inserita nella custodia protettiva.
- (2). Questa impugnatura

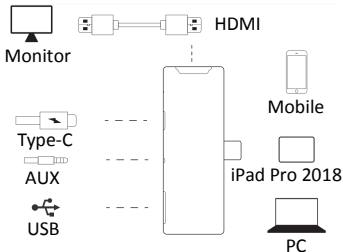
magnetica è compatibile con la maggior parte della custodia protettiva per iPad Pro 2018. Non possiamo garantire la corrispondenza al 100%. Se l'impugnatura magnetica non è compatibile con la custodia protettiva, è possibile rimuovere l'impugnatura magnetica, che non influirà sul normale utilizzo.

(3). Dopo aver inserito correttamente l'impugnatura magnetica in iPad Pro, puoi collegare l'hub a iPad Pro senza preoccuparti dell'orientamento.

2. Per gli altri

Questo accessorio è solo per gli utenti di iPad Pro 2018, non per altri dispositivi con porta di tipo C.

Utilizzo dell'hub USB-C



1. Collegare l'hub alla porta USB-C sul tablet / smartphone 2018 Pro o USB-C.
Nota: non compatibile con dispositivi con custodie protettive.
2. Collegare un cavo di ricarica USB-C alla porta USB-C PD dell'hub per caricare l'iPad Pro 2018.
3. Collegare un display esterno HDMI alla porta HDMI

dell'hub. Frequenza di aggiornamento: 30Hz

Nota: richiede una connessione diretta HDMI-HDMI (non inclusa).

4. Utilizzare la porta USB 3.0 per collegare tastiere esterne o chiavette USB per il trasferimento multimediale fotografico (il sistema del dispositivo è iPadOS (iOS 13)).
5. Utilizzare la porta jack per cuffie da 3,5 mm per collegare cuffie o cuffie cablate.

Nota: supporta solo il controllo della linea per mettere in pausa / saltare la canzone, non per regolare i volumi.

6. Tutte le porte possono essere utilizzate contemporaneamente. Plug & play: non sono richiesti driver aggiuntivi.



- Confermare la porta USB-C sul laptop/smartphone supporta la modalità Alt DisplayPort.



- Per trasferire i dati a velocità maggiori, il computer, le periferiche, i cavi e il software devono supportare USB 3.0.

Compatibilità

iPad Pro2018 da 11 pollici, 13 pollici; SAMSUNG S8 / S9 / Note8, Huawei Mate10 / P20, Macbook, Macbook Pro, SAMSUNG Chromebook Plus, ASUS ZENBOOK, Google Chromebook Pixel C, HP Spectre 12, HP Spectre 13, HP EliteBook Folio G1, DELL XPS, Lenovo Air 12.2 e altri ultrabooks con porta USB Type-C.

Assistenza clienti

✉ hommiehk@hotmail.com

Manufacturer: Shenzhen Colorii
Technology Co., LTD

Address: 2/F, Building C,
Chuangxin Industrial Park,
Jingtian Road, Longhua District,
Shenzhen, China

⚠️ Actualice a iPadOS (iOS 13) a tiempo para experimentar la función de transferencia de archivos y mouse.

Gracias por comprar USB-C Móvil HUB. El concentrador admite convertir su iPad Pro 2018 (u otros ultrabooks con puerto USB tipo C) en una gran pantalla de alta definición y otros periféricos. Para más detalles de compatibilidad, consulte la tabla de compatibilidad.

Seguridad

- La temperatura máxima de operación es de 40.
- No exponer a la lluvia, humedad o nieve.

Características

- Puerto HDMI: Admite una resolución de hasta 4K @

30Hz (para MacBook / MacBook Pro y otros portátiles).

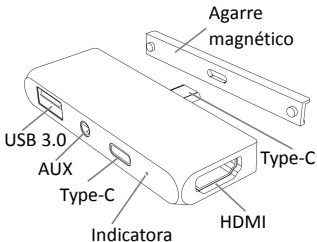
Nota: 2K@60Hz para iPad Pro. 1080P@60Hz para Samsung S8/S9/Note 9, Huawei Mate 10/P20 y y otros teléfonos inteligentes.

- Puerto tipo C: soporte PD 3.0 (Power Delivery) de carga rápida hasta 60W.
- Puerto USB 3.0: velocidad de datos de hasta 5Gbps (el sistema del dispositivo es iPadOS (iOS 13)).
- Toma de auriculares estéreo de 3,5 mm.

Nota: Solo admite control de línea para pausar/saltar canciones, no para ajustar volúmenes.

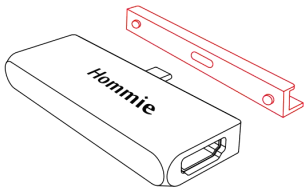
- No hay driver programa, insertar y usar.

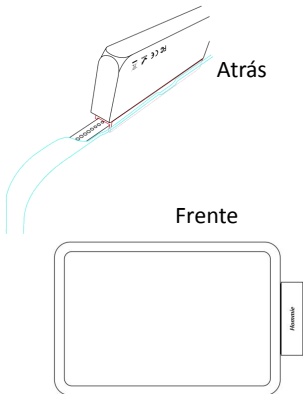
De un vistazo



Cómo Usar el Agarre Magnético Correctamente

1. Para 2018 iPad Pro





Nota:

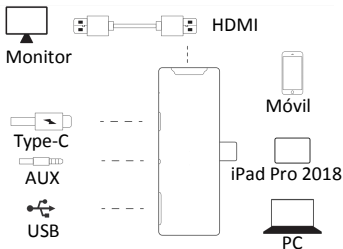
- (1). Cuando inserta la empuñadura magnética en el iPad Pro, el extremo corto está delante y el extremo largo detrás. Y el extremo largo debe insertarse en la funda protectora.

- (2). Este agarre magnético es compatible con la mayoría de las fundas protectoras para el iPad Pro 2018. No podemos garantizar el 100% de coincidencia. Si el agarre magnético no es compatible con su funda protectora, puede quitar el agarre magnético, lo que no afectará el uso normal.
- (3). Después de insertar la empuñadura magnética en el iPad Pro correctamente, puede enchufar el concentrador en el iPad Pro sin preocuparse por la orientación.

2. Para Otros

Este accesorio es solo para usuarios de iPad Pro 2018, no para otros dispositivos con puerto Tipo-C.

Usar Concentrador USB-C



1. Conecte el concentrador al puerto USB-C en su tableta / teléfono inteligente 2018 iPad Pro o USB-C.
Nota: No es compatible con dispositivos con fundas protectoras.
2. Conecte un cable de carga USB-C al puerto USB-C PD del concentrador para cargar su iPad Pro 2018.
3. Conecte una pantalla externa HDMI al puerto HDMI del hub.

Frecuencia de actualización:
30Hz. **Nota:** Requiere una
conexión directa de HDMI a
HDMI (no incluida).

4. Utilice el puerto USB 3.0 para conectar teclados externos o unidades de memoria para la transferencia de medios fotográficos (el sistema del dispositivo es iPadOS (iOS 13)).
5. Use el puerto del conector para auriculares de 3.5 mm para conectar los auriculares con cable o los auriculares.
Nota: Solo admite control de línea para pausar/saltar canciones, no para ajustar volúmenes.
6. Todos los puertos se pueden utilizar simultáneamente.
Insertar & Usar: no se requieren controladores adicionales.



Confirme que el puerto USB-C de su computadora portátil/ móvil es compatible con el Modo Display Port Alt.



Para transferir datos a mayores velocidades, su computadora, periféricos, cables y software deben ser compatibles con USB 3.0.

Compatibilidad

iPad Pro2018 11 pulgadas, 13 pulgadas; SAMSUNG S8 / S9 / Note8, Huawei Mate10 / P20, Macbook, Macbook Pro, SAMSUNG Chromebook Plus, ASUS ZENBOOK, Google Chromebook Pixel C, HP Specter 12, HP Spectre 13, HP EliteBook Folio G1, DELL XPS, Lenovo Air 12.2 y otros ultrabooks con puerto USB tipo-C.

Servicio al cliente

✉ hommiehk@hotmail.com

Manufacturer: Shenzhen Colorii
Technology Co., LTD

Address: 2/F, Building C,
Chuangxin Industrial Park,
Jingtian Road, Longhua District,
Shenzhen, China

日本語取扱説明書

この度は「Hommie USB-C モバイルハブ」をお買い上げ戴きまして誠にありがとうございます。ご使用前に必ずこの取扱説明書をよくお読みいただき、正しくお使いください。

*デザイン仕様を一部変更している場合があります。ご了承ください。

不具合のある場合はぜひご連絡ください

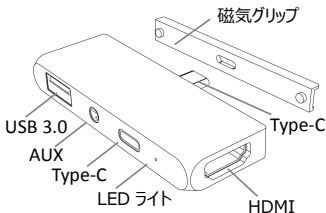
Hommie 商品には 1 年間のメーカー保証がついており、不具合のある場合は、返品・交換などの対応を承っております。何か問題がございましたら、ぜひご連絡ください。

特長

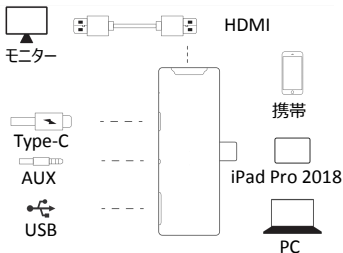
- 端子を拡張でき、写真メディア・ファイルなどの転送・双方向充電などの機能を持っています。
- すべてポートの同時利用が可能です。
- ドライバー不要でプラグアンドプレイです。

各部のなまえと使いかた

● 各部のなまえ



● 適用範囲：モニター・携帯・iPad Pro 2018・PC など



● 使いかた

- ①充電：USB-C 充電ケーブル（別売り）をハブの USB-C PD ポートに接続します。
- ②HDMI 機能：HDMI 外部ディスプレイをハブの HDMI ポートに接続します。
- ③外付け設備（キーボード・サムドライブなど）：USB 3.0 ポートに接続します。

使用前のご確認（適用機種など）

- 1. 適用機種：USB タイプ C ポートを備えた設備

互換性
iPad Pro 2018 11/13 インチ SAMSUNG S8/S9/Note8 SAMSUNG Chromebook Plus Huawei Mate10/P20 Macbook, Macbook Pro ASUS ZENBOOK Google Chromebook Pixel C HP Spectre 12, HP Spectre 13, HP EliteBook Folio G1 DELL XPS Lenovo Air 12.2

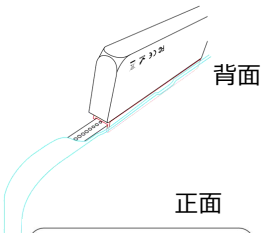
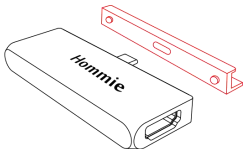
... ..

と他の USB Type-C ポートを備えた設備

**一部特殊な機種には対応できない場合があります

2. USB-C ポートが DisplayPort Alt モードをサポートできることをご確認ください。
3. IOS システムの場合は、システム仕様で。
 - ①ファイルやフォルダ操作とマウス操作をするには、iPad OS (iOS 13) にアップデートする必要があります；
 - ②iPad OS (iOS 13) 以外の場合、写真メディアの転送は DCIM フォルダのみです。
4. HDMI 機能は HDR 非対応ですので予めご了承ください。

磁石ジョイントの装着方法 (2018 iPad Pro)



- 装着方法：

上図のように、平たい一面をハブ向きにし、（短い突端を上）長い突端を下にして装着してください。

ケースを装着する場合、長い突端をケースとデバイスの上に挿して固定して下さい。

（まず磁石ジョイントをデバイスに正しく装着すれば、ハブの上下方向を区別する必要がありません。）

- ご注意：

- ① 磁石ジョイントは多数のケースに対応可能ですが、端末のポート部分を覆うような厚みのあるケースを装着すれば、使用できない場合があります；
- ② ケースに対応できない場合は、磁石ジョイント/ケースを抜いて使用してください；
- ③ 互換性について：磁石ジョイントは2018 iPad Pro にのみ使用できますのでご了承ください。

ご使用上の注意

- 温度や湿度の非常に高い所や低い

所、直射日光の当たる所などでの使用や放置は避けてください。

- 本品を使用し、万が一、事故や怪我・破損、または本品以外への物的損害等生じた場合、弊社では責任を負いかねます。
- 本品のパッケージは商品を保護するためのものですので、運送中に、パッケージに多少の傷や汚れがつく可能性があります。
- 廃棄の際は、各地方自治体の廃棄区分に従って廃棄してください。

よくあるご質問

ご質問	回答
どんな HDMI ケーブルを買えばいいですか？	HDMI 出力と HDMI 入力端子を持つケーブルです（別売り）。
この USB-C ハブを利用して写真や動画を確認することが可能でしょうか？	はい、可能です。

iOS システムの場合、キーボードを使うことができますか？	はい、できます。
スピーカーとの接続が可能ですか？	はい、3.5mm ジャックをもつ設備であればできます。

故障かな？と思ったら

こんなとき・症状	調べるところ・理由
データの転送が遅いですが？	周辺機械の USB 性能をご確認ください。急速なデータ転送には、コンピュータ・ケーブル・ソフトウェアなどが USB 3.0 をサポートする必要があります。
ハブが作動できませんが？	磁石ジョイント/保護ケースを装着している場合

	<p>は抜けてみてください。</p> <p>端末のポート部分を覆うような厚みのあるケースを装着すれば、使用できない場合があります。</p>
<p>充電速度が遅いですが、初期不良でしょうか？</p>	<p>充電速度の確保には最小限で30W 電源アダプターのご使用がおすすめです。</p>
<p>マウス接続/ファイルやフォルダ操作/写真メディアの転送ができません。</p>	<p>iPad OS (iOS 13)にアップデートすれば、マウス接続とファイルやフォルダ操作が可能になります。</p>

以上のことをお調べになり、それでも不具合があるときは出品者までご連絡ください。

仕様

iPad OS (iOS 13)にアップデートすれば、マウス接続とファイルやフォルダ操作が可能になります。

機能	仕様
HDMIポート	<p>①HDMI 出力と HDMI 入力端子を持つケーブルが必要（別売り）です；</p> <p>②HDR 非対応です。</p> <p>③ビデオ出力・解像度：</p> <p>a). Macbook/Pro などの pc 機種：4K@30Hz まで；</p> <p>b). iPad Pro：2k（2566×1440）@60Hz まで；</p> <p>c). Samsung S8/9/Note9、HUAWEI Mate10/P20 などのスマホ機種：1080p@60Hz まで。</p>

<p>USB タイプC ポート</p>	<ul style="list-style-type: none"> • PowerDelivery 対応 • 480Mbps までのデータ転送、 • 60W までの（本体・スマホ）双方向給電
<p>USB3.0 タイプ A ポート</p>	<ul style="list-style-type: none"> • データ転送速度は 5Gbps まで； • 充電時の出力は 5V/900mAh までサポート可能。
<p>3.5mm イヤホン端子</p>	<p>再生/停止ボタン・マイクに対応可能ですが、iOS システム仕様で音量調節機能には未対応です。</p>

保証とアフターサービス

弊社は品質管理を一生懸命に行っておりますが、万一製品に不具合があった場合にはお客様の利益を確保するために、ご購入日より一年間のメーカー保証を行って、不具合の場合は返品・交換・返金などの対応を承っておりますのでご安心く

ださい。

お客様ご相談窓口

万一製品に不具合があった場合や本案内でご不明な点がありましたら弊社までご連絡ください。

- メールでのお問い合わせ：
hommiehk@hotmail.com
- 受付時間 10：00～19：30 平日

Manufacturer: Shenzhen Colorii
Technology Co., LTD
Address: 2/F, Building C,
Chuangxin Industrial Park,
Jingtian Road, Longhua District,
Shenzhen, China