

Hommie

Night Light

User Manual

Contents

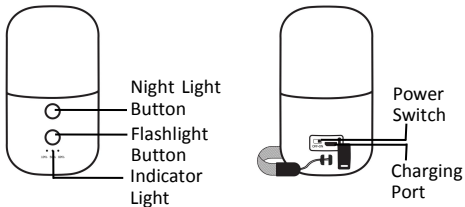
English	01/04
Deutsch	05/09
Français	10/14
Italiano	15/18
Español	19/22
日本語	23/26

Thank you for purchasing Hommie Night Light. If you have any questions, ideas or suggestions, please feel free to e-mail us:
hommiehk@hotmail.com.

Attention

1. When taking up the night light, please do not touch the button to avoid misoperation.
2. Please turn off the power switch when not in use for a long time, and fully charge the battery every three months.
3. It can be used while charging, but it is not recommended to frequently use it like that.

At A Glance



Operation Guide

- **Using The Night Light Button**

Double Click: Turn on/off the night light

Click Once: Change the light color

(3 Available Colors: Cold light 2900K, Warm white light 4500K, Warm light 6500K)

Long Press: Adjust the light brightness

- **Using The Flashlight Button**

Double Click: Turn on/off the flashlight

Long Press: Adjust the light brightness

Battery & Charging



10% 50% 80%

(Indicator Light: Display the remaining power level)

1. When the night light or flashlight is not turned on, the indicator light will be off after 5 seconds.
2. The indicator light will flash when charging, and be steady on when it is fully charged.
3. The night light will be fully charged in 4 hours.

Working Time

Lowest brightness: Up to 150 hours

Maximum brightness: Up to 12 hours

Both lights on in maximum brightness: Up to 6 hours

Specifications

Luminous Flux	250LM \pm 10%
Input	DC5V-1A
Power	5W \pm 10%
Battery Capacity	2000mAh

Manufacturer: Shenzhen Olin Smart Electronics Technology Co., LTD

Address: 2/F, Yuanshuo Science Park, #8 South Lane, Xinshiqiao Street, Guihua Community, Guanlan, Longhua, Shenzhen

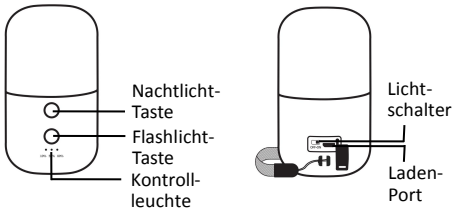
Vielen Dank, dass Sie sich für Hommie Kinder Nachttischlampen entschieden haben. Wenn Sie Fragen, Ideen oder Vorschläge haben, senden Sie uns bitte eine E-Mail: hommiehk@hotmail.com.

Achtung

1. Wenn Sie die Nachttischlampe bei Nacht benutzen, berühren Sie bitte nicht die Taste, um Fehlbedienungen zu vermeiden.
2. Bitte schalten Sie den Netzschalter aus, wenn Sie ihn längere Zeit nicht benutzen, und laden Sie die Batterie alle drei Monate vollständig auf.
3. Es kann während des Ladevorgangs verwendet werden. Aber wir empfehlen nicht, es häufig während des Ladevorgangs zu

verwenden.

Auf einen Blick



Bedienführung

- **Verwenden der Nachtlicht-Taste**

Doppelklick: Ein- / Ausschalten des Nachtlichts

Einmal klicken: Ändern Sie die Lichtfarbe

(3 Verfügbare Farben: Kaltlicht 2900K,

Warmweißlicht 4500K, Warmlicht 6500K).

Langes Drücken: Passen Sie die Lichthelligkeit an

- **Verwenden der Flashlight-Taste**

Doppelklick: Schalten Sie die Taschenlampe ein / aus

Langes Drücken: Passen Sie die Lichthelligkeit an

Akku & Aufladung



10% 50% 80%

(Kontrollleuchte: Zeigt die verbleibende Leistungsstufe an).

1. Wenn das Nachtlicht oder das Flashlicht nicht eingeschaltet ist, erlischt die

Kontrollleuchte nach 5 Sekunden.

2. Die Kontrolllampe blinkt beim Laden und es wird leuchtet, wenn der Akku vollständig aufgeladen ist.
3. Das Nachtlicht wird in 4 Stunden vollständig aufgeladen.

Arbeitszeit

Niedrigste Helligkeit: Bis zu 150 Stunden

Maximale Helligkeit: Bis zu 12 Stunden

Beide Lichter leuchten bei maximaler Helligkeit:
Bis zu 6 Stunden

Spezifikationen

Lichtstrom	250LM \pm 10%
Eingang	DC5V-1A
Leistung	5W \pm 10%
Batteriekapazität	2000mAh

Hersteller: Shenzhen Olin Smart Electronics
Technology Co., LTD

Adresse: 2 / F, Yuanshuo Science Park, Straße Nr.
8 South, Xinshiqiao Wohnbezirk,
Guihua-Gemeinschaft, Guanlan, Longhua,
Shenzhen

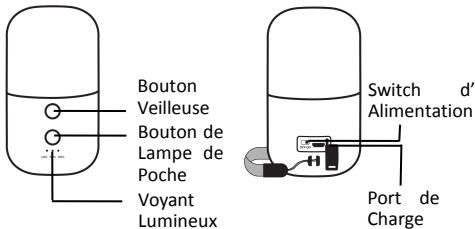
Merci d'avoir acheté Hommie Veilleuse. Si vous avez des questions, des idées ou des suggestions, n'hésitez pas à nous contacter via e-mail:

hommiehk@hotmail.com.

Attention

1. Lorsque vous allumez la veilleuse, ne touchez pas le bouton pour éviter une opération erronée.
2. Veuillez éteindre le Switch d'Alimentation lorsque vous ne l'utilisez pas pendant une longue période et recharger complètement la batterie tous les trois mois.
3. Il peut être utilisé pendant la charge, mais il n'est pas recommandé de l'utiliser fréquemment comme cela.

Un Coup d'Œil



Guide d'Opération

• Utilisation des Boutons Veilleuse

Double Clic: Allumer/Éteindre la veilleuse

Cliquez une fois: Changez la couleur de la lumière

(3 Couleurs Disponibles: Lumière froide 2900K,

Lumière blanche chaude 4500K, Lumière chaude 6500K)

Appui Long: Ajustez la luminosité

• **Utilisation des boutons de la lampe de poche**

Double Clic: Allumer/Éteindre la lampe de poche

Appui Long: Ajustez la luminosité

Batterie & Charge



10% 50% 80%

(Voyant lumineux: affiche le niveau de puissance restant)

1. Lorsque la veilleuse ou la lampe de poche n'est pas allumée, le voyant s'éteindra après

5 secondes.

2. Le voyant lumineux clignote pendant le chargement et reste allumé quand il est complètement chargé.
3. La veilleuse sera complètement chargée en 4 heures.

Temps de Travail

Luminosité la plus faible: Jusqu'à 150 heures

Luminosité maximale: Jusqu'à 12 heures

Les deux lumières sont allumées avec une luminosité maximale: Jusqu'à 6 heures

Spécifications

Flux Lumineux	250LM \pm 10%
Courant d'Entrée	DC5V-1A
Puissance	5W \pm 10%
Capacité de la Batterie	2000mAh

Fabricant: Shenzhen Olin Technologie électronique intelligente Co., Ltd

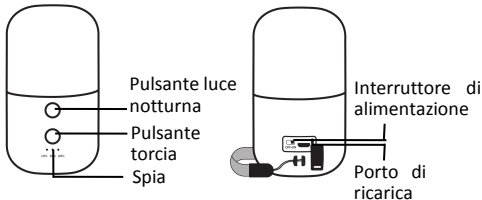
Adresse: 2/F, Parc Scientifique de Yuanshuo , #8 South Lane, Rue de Xinshiqiao, Communauté de Guihua, Guanlan, Longhua, Shenzhen

Grazie per aver acquistato Hommie Night Light. Se avete domande, idee o suggerimenti, non esitate a inviarci un'e-mail: hommiehk@hotmail.com.

Attenzione

1. Quando si accende la luce notturna, si prega di non toccare il pulsante per evitare malfunzionamenti.
2. Spegnerne l'interruttore di alimentazione quando non viene utilizzato per un lungo periodo di tempo e caricare completamente la batteria ogni tre mesi.
3. Può essere utilizzato durante la ricarica, ma non è consigliabile utilizzarlo frequentemente in questo modo.

A prima vista



Guida operativa

- **Usando il pulsante della luce notturna**

Doppio clic: attiva / disattiva la luce notturna

Fai clic una volta: cambia il colore della luce

(3 colori disponibili: luce fredda 2900K, luce bianca calda 4500K, luce calda 6500K)

Pressione lunga: regola la luminosità della luce

- **Utilizzo del pulsante Torcia**

Doppio clic: attiva / disattiva la torcia

Pressione lunga: regola la luminosità della luce

Batteria in carica



10% 50% 80%

(Indicatore luminoso: Visualizza il livello di potenza rimanente)

1. Quando la luce notturna o la torcia non sono accese, la spia si spegne dopo 5 secondi.
2. La spia si illumina durante la ricarica e rimane accesa quando è completamente carica.
3. La luce notturna sarà completamente carica in 4 ore.

Orario di lavoro

Luminosità minima: fino a 150 ore

Luminosità massima: fino a 12 ore

Entrambe le luci si accendono nella massima luminosità: fino a 6 ore

Specificazioni

Flusso luminoso	250LM \pm 10%
Ingresso	DC5V-1A
Energia	5W \pm 10%
Capacità della batteria	2000mAh

Produttore: Shenzhen Olin Smart Electronics Technology Co., LTD

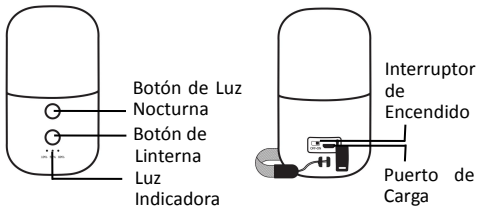
Indirizzo: 2 / F, Yuanshuo Science Park, # 8 South Lane, Xinshiqiao Street, Guihua Community, Guanlan, Longhua, Shenzhen

Gracias por comprar Hommie Luz Nocturna. Si tiene alguna pregunta, idea o sugerencia, no dude en enviarnos un correo electrónico: hommiehk@hotmail.com.

Atención

1. Cuando tome la luz de la noche, no toque el botón para evitar un mal funcionamiento.
2. Por favor pague el interruptor de encendido cuando no lo use durante mucho tiempo y cargue la batería por completo cada tres meses.
3. Se puede usar mientras se está cargando, pero no se recomienda usarlo con frecuencia así.

De un Vistazo



Manual de Operaciones

- **Usar el Botón de Luz Nocturna**

Doble Clic: Encender / Apagar la luz nocturna

Click Una Vez: Cambiar el color de la luz.

(3 Colores Disponibles: Luz fría 2900K, Luz blanca cálida 4500K, Luz cálida 6500K)

Pulsación Larga: Ajustar el brillo de la luz.

- **Usar el Botón de la Linterna**

Doble Clic: Encender / Apagar la linterna

Pulsación Larga: Ajustar el brillo de la luz.

Batería & Cargar



10% 50% 80%

(Luz Indicadora: Mostrar el nivel de potencia restante)

1. Cuando la luz nocturna o la linterna no están encendidas, la luz indicadora se apagará después de 5 segundo.
2. La luz indicadora parpadeará durante la carga y permanecerá encendida cuando esté completamente cargada.
3. La luz nocturna estará completamente cargada en 4 horas.

Tiempo de Trabajo

Brillo mínimo: hasta 150 horas.

Brillo máximo: hasta 12 horas.

Ambas luces encendidas en brillo máximo:
hasta 6 horas.

Especificaciones

Flujo Luminoso	250LM \pm 10%
Entrada	DC5V-1A
Podencia	5W \pm 10%
Capacidad de la Batería	2000mAh

Fabricante: Shenzhen Olin Smart Electronics
Technology Co., LTD

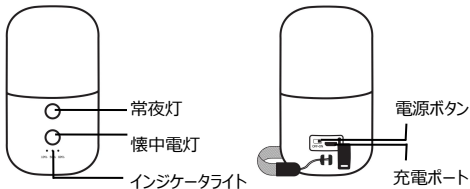
Dirección: 2/F, Parque de Ciencia y Tecnología
Yuanshuo, #8 Calleja Sur, Calle Xinshiqiao,
Distrito Guihua, Guanlan, Longhua, Shenzhen

Hommie ライトをお買い上げいただきありがとうございます。もし、商品についてご意見やご要望、あるいは問題などがございましたら、ご遠慮なく hommiehk@hotmail.com までご連絡下さい。皆様からのご意見をお待ちしております。

注意

1. ライトを持っている時、誤って操作しないようにボタンに触れないでほうがいいです。
2. 長期間使用しない時は電源を切って、3ヶ月ごとに充電してください。
3. 充電しながら使用できますが、頻繁に使用することはお勧めません。

各部ボタン



操作

・ 常夜灯のボタンを使う

ダブルクリック：夜間照明のオン/オフ

1回クリック：明るい色を変更

(3種類の点灯モード：コールドライト 2900K、
暖色の光 4500K、白色光 6500K)

長押し：光の明るさを調整

• **懐中電灯ボタンを使う**

ダブルクリック：懐中電灯の点灯/消灯

長押し：光の明るさを調整

バッテリー & 充電



10% 50% 80%

(インジケータライト：残りの電量を表示します。)

1. 常夜灯または懐中電灯が点灯していない場合は、5秒後にインジケータライトが消えます。
2. 充電中はインジケータライトが点滅し、充電が完了すると点灯します。
3. 4時間でフル充電されます。

作業時間

暗い光: 最大 150 時間

明るい光: 最大 12 時間

両方とも最大の明るさで点灯 : 最大 6 時間

仕様

光束	250LM±10%
入力	DC5V-1A
出力パワー	5W±10%
バッテリー容量	2000mAh

メーカー名 : Shenzhen Olin Smart
Electronics Technology Co., LTD

アドレス: 2/F, Yuanshuo Science Park, #8
South Lane, Xinshiqiao Street, Guihua
Community, Guanlan, Longhua,
Shenzhen