



2 IN 1

LED CHRISTMAS PROJECTOR LIGHT

USER MANUAL

MODEL: SY-818

Thanks for choosing this product. Please read this [user manual] carefully before use and keep this instruction for future reference.

❖ **General Introduction**

1. **Ocean Wave + Pattern Light Projector:** Equipped with two projection heads, one for RGBW water wave ripple effect and another for patterns image projection.
Latest varied different colorful pattern slides with varied different color ocean wave effect for Halloween and Christmas.
2. **100% Water Resistant for Outdoor:** The projector light is rainproof for outdoor use. 16.4ft Long Power Cable with weather-resistant cap, long enough to connect with power and work great even if rain or snow.
3. **Effective Remote Controllability:** Includes a remote controller to choose lights color, timer setting or flashing choice. Remote range up to 40ft.
4. **Way of Installation:** There is a ground stake for outdoor use by stuck in the ground as well as the flat base for indoor activities. Just find the place you want then plug it into the ground, place on the flat surfaces or secure it into wall by screws and use the remote controller to change to the color and pattern or setting a time for working.

❖ **Important Tips**

1. This product is not a toy. Please keep away from children under 3 years old.
2. This product contains small parts which may cause choking hazard if detached.
3. Please DO NOT allow children to play with the ground stake since the end point of stake is sharp.
4. Keep it away from fire and open flames.
5. Place the light projector 16.4 to 26.3ft from projection surface for better results of brightness and visibility (under dark environment).

❖ **FAQs**

Q: Timing failure.

A: 1. Check whether there is any electromagnetic interference in the surrounding area.

2. Check whether the controller is working properly.

3. Check whether the timing is not set, and then reset once: press timing button once and flash twice means opening timing; Press it again and flash three times means turning off timing.

Q: Too low brightness and visibility.

A: The projection effect is affected by the surrounding light source. Please keep the projection lamp used in a dark environment. The darker the environment, the brighter the projection effect.

Q: The shapes are too vague.

A: The projector effect is affected by the delivery distance, so do not place it too close or too far (Recommended distance is 5-8 meters).

Q: Why is it not the previously set pattern after restarting?

A: Directly disconnecting the adapter will make the product restore the factory settings, so do not turn off the projector by disconnecting the power. It is recommended to turn off the product by the remote control.

❖ Package Contents

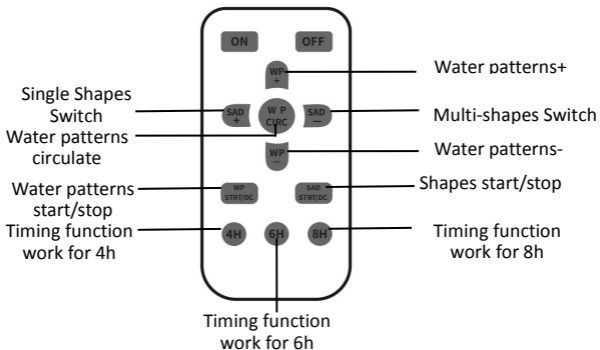
1*Light Projector	1*Base
1*Remote Control	4*Screws
1*Power Adapter	1*Instruction
1*Ground Stake	

❖ Specifications

- Power Input: 100-240V, AC50/60Hz, 1000mA (Only use with supplied transformer)
- Total Power: 7W
- Ocean Wave LED Lights: 4 solid colors (Red, Green, Blue, White), 9 mixing colors
- 2 Patterns Styles: Halloween, Christmas
- Working Temperature : 5°F -113°F (-15°C~45°C)
- Power Supply Waterproof Grade: IP44
- Product Waterproof Grade: IP65
- Power Cord: 16.4ft

- Application: Outdoor/Indoor Decoration

❖ Remote Control Instructions



Set Timing Function: Press timing button once and the projector lamp flashes twice, which means enabling timing; Press it again and the projector lamp flashes three times, which means turning off timing.

❖ Memory Function

After turning off, it will light up again to return to the mode before turning off. (Restore factory settings after power off)

Manufacturer: Shenzhen ShiYu Photoelectric Technology Co., Ltd.

Address: 2/F, NO.2 Building, Shengxuan Industrial Zone, Shilong Avenue No.9, Shiyan Street, Baoan District, Shenzhen.

E-mail: support@agptek.com.

Vielen Dank für die Wahl dieses Produkts. Bitte lesen Sie diese [Benutzeranleitung] vor der Verwendung sorgfältig durch und bewahren Sie diese Anweisung für zukünftige Referenzen auf.

❖ **Allgemeine Einführung**

1. Ozeanwelle + Pattern Licht Projektor: Ausgestattet mit zwei Projektionsköpfen, einer für den RGBW Wasserwellen-Welleneffekt und ein weiterer für die Patternbildprojektion. Die neuesten, abwechslungsreichen, farbenfrohen Musterfolien mit unterschiedlich farbigem Ozeanwelleneffekt für Halloween und Weihnachten.
2. 100% wasserdicht für den Außenbereich: Das Projektorlicht ist für den Außenbereich regenfest. 16,4ft Langes Stromkabel mit wetterfester Kappe, lang genug, um mit Strom zu verbinden und auch bei Regen oder Schnee großartig zu funktionieren.
3. Effektive Fernbedienbarkeit: Enthält eine Fernbedienung zur Auswahl der Lichtfarbe, der Timereinstellung oder der Blinkwahl. Fernreichweite bis zu 40 Fuß.
4. Art der Installation: Es gibt einen Bodenpfahl für den Außenbereich, der im Boden steckt, sowie eine flache Basis für Aktivitäten im Innenbereich. Suchen Sie einfach den gewünschten Ort, stecken Sie ihn in den Boden, legen Sie ihn auf die ebenen Flächen oder befestigen Sie ihn mit Schrauben an der Wand. Verwenden Sie die Fernbedienung, um Farbe und Muster zu ändern oder eine Arbeitszeit festzulegen.

❖ **Wichtige Tipps**

1. Dieses Produkt ist kein Spielzeug. Bitte halten Sie sich von Kindern unter 3 Jahren fern.
2. Die kleine Teile dieses Produkts können Erstickungsgefahr verursachen, wenn sie entfernt werden.
3. Bitte erlauben Sie Kindern NICHT, mit dem Bodenpfahl zu spielen, da der Endpunkt des Bodenpfahls scharf ist.
4. Halten Sie es von Feuer und offenen Flammen fern.
5. Platzen Sie den Lichtprojektor 16,4 bis 26,3 Fuß von der

Projektionsfläche entfernt, um bessere Ergebnisse in Bezug auf Helligkeit und Sichtbarkeit (in dunkler Umgebung) zu erzielen.

❖ **FAQs**

F: Timing-Fehler.

A: 1. Überprüfen Sie, ob in der Umgebung elektromagnetische Störungen auftreten.

2. Überprüfen Sie, ob die Steuerung ordnungsgemäß funktioniert.

3. Überprüfen Sie, ob die Zeiteinstellung nicht eingestellt ist, und setzen Sie sie dann einmal zurück: Drücken Sie die Zeiteinstellungstaste einmal und blinken Sie zweimal, um die Zeiteinstellung zu öffnen. Drücken Sie die Taste erneut und blinken Sie dreimal, um die Zeiteinstellung auszuschalten.

F: Zu geringe Helligkeit und Sichtbarkeit.

A: Der Projektionseffekt wird durch die umgebende Lichtquelle beeinflusst. Bitte bewahren Sie die verwendete Projektionslampe in einer dunklen Umgebung auf. Je dunkler die Umgebung, desto heller der Projektionseffekt.

F: Die Formen sind zu vage.

A: Der Projektoreffekt wird durch die Lieferentfernung beeinflusst. Platzieren Sie ihn daher nicht zu nah oder zu weit (die empfohlene Entfernung beträgt 5-8 Meter).

F: Warum ist es nicht das zuvor festgelegte Muster nach dem Neustart?

A: Durch direktes Trennen des Adapters werden die Werkseinstellungen wiederhergestellt. Schalten Sie den Projektor also nicht aus, indem Sie die Stromversorgung trennen. Es wird empfohlen, das Produkt über die Fernbedienung auszuschalten.

❖ **Packungsinhalt**

1* Lichtprojektor

1*Basis

1* Fernbedienung

4* Schrauben

1* Netzteil

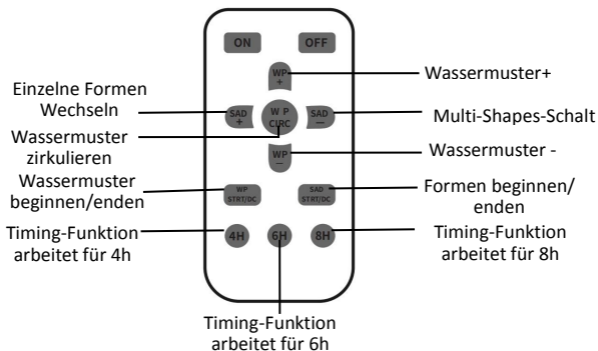
1* Anweisung

1* Bodenpfahl

❖ **Spezifikationen**

- Power-Eingang: 100-240 V, AC50/60 Hz, 1000 mA (Nur mit mitgeliefertem Transformator verwenden)
- Gesamtleistung: 7W
- Ozeanwelle LED-Leuchten: 4 Volltonfarben (Rot, Grün, Blau, Weiß), 9 Mischfarben
- 2 Musterstile: Halloween, Weihnachten
- Arbeitstemperatur: 5 °F -113 °F -15 °C ~ 45 °C)
- Power Supply Wasserdicht Klasse: IP44
- Produkt wasserdicht Klasse: IP65
- Netzkabel: 16.4ft
- Anwendung: Außen-/Innendekoration

❖ Anweisungen zur Fernbedienung



Timing-Funktion einstellen: Drücken Sie die Timing-Taste einmal und die Projektorlampe blinkt zweimal, was bedeutet, dass das Timing aktiviert wird. Drücken Sie erneut darauf und die Projektorlampe blinkt dreimal,

was bedeutet, dass das Timing ausgeschaltet wird.

❖ **Speicherfunktion**

Nach dem Ausschalten leuchtet es wieder auf, um vor dem Ausschalten in den Modus zurückzukehren. (Werkseinstellungen nach dem Ausschalten wiederherstellen)

Hersteller: Shenzhen ShiYu Photoelectric Technology Co., Ltd.

Adresse: 2/F, Gebäude Nr. 2, Industriegebiet Shengxuan, Shilong Avenue Nr. 9, Shiyan Straße, Bezirk Baoan, Shenzhen.

E-Mail: support@agptek.com.

Grazie per aver scelto questo prodotto. Leggere attentamente questo [manuale utente] prima dell'uso e conservare queste istruzioni per riferimento futuro.

❖ **General Introduction**

1. Ocean Wave + Proiettore di luce a motivi: dotato di due teste di proiezione, una per l'effetto ondulazione dell'onda d'acqua RGBW e un'altra per la proiezione dell'immagine dei motivi.
Ultime diapositive con diversi motivi colorati e vari effetti di onde oceaniche di diverso colore per Halloween e Natale.
2. Resistente all'acqua al 100% per esterni: la luce del proiettore è resistente alla pioggia per uso esterno. Cavo di alimentazione lungo 16,4 piedi con cappuccio resistente alle intemperie, abbastanza lungo da collegarsi all'alimentazione e funzionare alla grande anche in caso di pioggia o neve.
3. Efficace controllabilità remota: include un telecomando per scegliere il colore delle luci, l'impostazione del timer o la scelta lampeggiante. Portata remota fino a 40 piedi.
4. Modalità di installazione: è presente un picchetto per uso esterno bloccato nel terreno e una base piatta per attività al chiuso. Trova il posto che desideri, quindi collegalo al terreno, posizionalo sulle superfici piane o fissalo al muro con le viti e usa il telecomando per cambiare il colore e il motivo o impostare un tempo per lavorare.

❖ **Suggerimenti importanti**

1. Questo prodotto non è un giocattolo. Tenere lontano dalla portata dei bambini di età inferiore a 3 anni.
2. Questo prodotto contiene piccole parti che possono causare rischio di soffocamento se staccate.
3. Si prega di NON permettere ai bambini di giocare con il paletto poiché il punto finale del paletto è affilato.
4. Tenerlo lontano dal fuoco e da fiamme libere.
5. Posizionare il proiettore di luce a 16,4-26,3 piedi dalla superficie di

proiezione per ottenere migliori risultati di luminosità e visibilità (in ambienti bui).

❖ **FAQs**

Q: Errore di temporizzazione.

A: 1. Controllare se ci sono interferenze elettromagnetiche nell'area circostante.

2. Controllare se il controller funziona correttamente.

3. Controllare se il timing non è impostato, quindi ripristinare una volta: premere una volta il pulsante di timing e lampeggiare due volte significa aprire il timing; Premerlo di nuovo e lampeggiare tre volte significa disattivare il cronometraggio.

D: Luminosità e visibilità troppo basse.

R: L'effetto di proiezione è influenzato dalla fonte di luce circostante. Si prega di conservare la lampada di proiezione utilizzata in un ambiente buio. Più scuro è l'ambiente, più luminoso è l'effetto di proiezione.

D: Le forme sono troppo vaghe.

A: L'effetto del proiettore è influenzato dalla distanza di consegna, quindi non posizionarlo troppo vicino o troppo lontano (la distanza consigliata è di 5-8 metri).

D: Perché non è lo schema impostato in precedenza dopo il riavvio?

R: Scollegando direttamente l'adattatore, il prodotto ripristinerà le impostazioni di fabbrica, quindi non spegnere il proiettore scollegando l'alimentazione. Si consiglia di spegnere il prodotto tramite il telecomando.

❖ **Contenuto del pacco**

1*Proiettore di Luce

1*Base

1*Telecomando

4*Viti

1*Adattatore di Alimentazione

1*Instruction

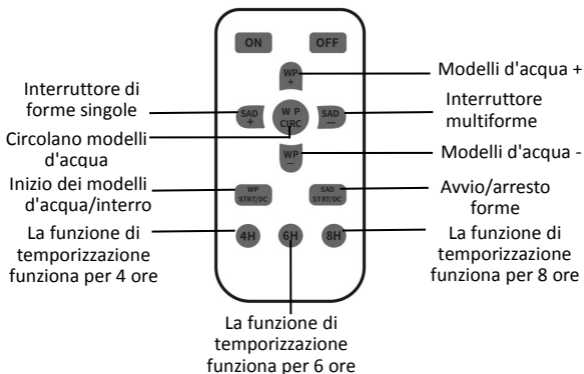
1*Puntata a Terra

❖ **Specificazioni**

- Ingresso alimentazione: 100-240V, AC50/60Hz, 1000mA (utilizzare solo con il trasformatore in dotazione)

- Potenza totale: 7W
- Luci a LED Ocean Wave: 4 colori solidi (rosso, verde, blu, bianco), 9 colori di miscelazione
- 2 stili di modelli: Halloween, Natale
- Temperatura di funzionamento: 5°F -113°F (-15°C~45°C)
- Grado impermeabile di alimentazione: IP44
- Grado impermeabile del prodotto: IP65
- Cavo di alimentazione: 16,4 piedi
- Applicazione: decorazione per interni/esterni

❖ Remote Control Instructions



Impostare la funzione di temporizzazione: premere una volta il pulsante di temporizzazione e la lampada del proiettore lampeggia due volte, il che significa abilitare la temporizzazione; Premerlo di nuovo e la lampada del proiettore lampeggia tre volte, il che significa spegnere il tempo.

❖ **Funzione di memoria**

Dopo lo spegnimento, si riaccenderà per tornare alla modalità prima dello spegnimento. (Ripristina le impostazioni di fabbrica dopo lo spegnimento)

Produttore: Shenzhen ShiYu Photoelectric Technology Co., Ltd.

Indirizzo: 2/F, NO.2 Building, Shengxuan Industrial Zone, Shilong Avenue No.9, Shiyan Street, Baoan District, Shenzhen.

E-mail: support@agptek.com.

Gracias por elegir este producto. Lea este [manual de usuario] detenidamente antes de usarlo y conserve estas instrucciones para futuras consultas.

❖ **Introducción General**

1. **Ola Oceánica + Proyector de Luz de Patrón:** Equipado con dos cabezales de proyección, uno para el efecto de onda de agua RGBW y otro para la proyección de imágenes de patrones. Las últimas diapositivas de diferentes colores variados con efecto de ola oceánica de diferentes colores para Halloween y Navidad.
2. **100% Resistente al Agua para Exteriores:** La luz del proyector es resistente a la lluvia para uso en exteriores. Cable de alimentación de 16.4 pies de largo con tapa resistente a la intemperie, lo suficientemente largo como para conectarse a la alimentación y funcionar de maravilla incluso si llueve o nieva. Coloque el proyector de luz de 16.4 a 26.3 pies desde la superficie de proyección para obtener mejores resultados de brillo y visibilidad (en ambientes oscuros).
3. **Control Remoto Efectivo:** Incluye un control remoto para elegir el color de las luces, la configuración del temporizador o la opción de parpadeo. Alcance remoto de hasta 40 pies.
4. **Way of Installation:** Hay una estaca de suelo para uso en exteriores que se clava en el suelo, así como la base plana para actividades en interiores. Simplemente encuentre el lugar que desea, luego conéctelo al suelo, colóquelo en las superficies planas o asegúrelo en la pared con tornillos y use el control remoto para cambiar el color y el patrón o establecer una hora para trabajar.

❖ **Consejos Importantes**

1. Este producto no es un juguete. Manténgase alejado de los niños menores de 3 años.
2. Este producto contiene piezas pequeñas que pueden causar peligro de asfixia si se sueltan.

3. NO permita que los niños jueguen con la estaca para el suelo, ya que el extremo de la estaca es afilado.
4. Manténgalo alejado del fuego y llamas abiertas.
5. Coloque el proyector de luz de 16.4 a 26.3 pies de la superficie de proyección para obtener mejores resultados de brillo y visibilidad (en ambientes oscuros).

❖ **FAQs**

Q: Fallo de tiempo.

A: 1. Compruebe si hay alguna interferencia electromagnética en el área circundante.

2. Compruebe si el controlador funciona correctamente.

3. Compruebe si el tiempo no está configurado, y luego reinicie una vez: presione el botón de tiempo una vez y parpadee dos veces significa abrir tiempo; Púlselo nuevamente y parpadeará tres veces para desactivar el tiempo.

Q: Brillo y visibilidad demasiado bajos.

A: El efecto de proyección se ve afectado por la fuente de luz circundante. Mantenga la lámpara de proyección utilizada en un ambiente oscuro. Cuanto más oscuro sea el entorno, más brillante será el efecto de proyección.

Q: Las formas son demasiado vagas.

A: El efecto del proyector se ve afectado por la distancia de entrega, por lo que no lo coloque demasiado cerca o demasiado lejos (la distancia recomendada es de 5-8 metros).

Q: ¿Por qué no es el patrón establecido anteriormente después de reiniciar?

A: La desconexión directa del adaptador hará que el producto restaure la configuración de fábrica, por lo tanto, no apague el proyector desconectando la alimentación. Se recomienda apagar el producto con el mando a distancia.

❖ **Contenidos del Paquete**

1*AGPTEK proyector de luz

1*Control remoto

1*Adaptador de corriente

1*Estaca de tierra

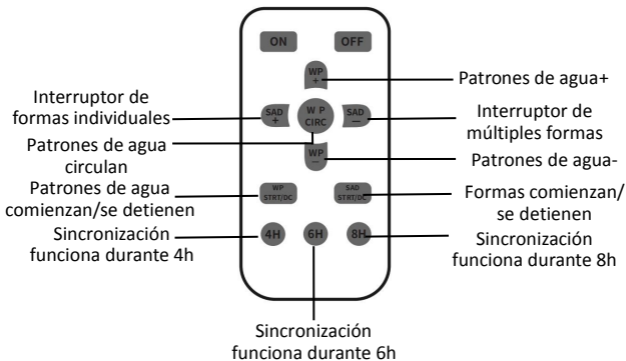
1*Base
4*Tornillos

1*Instrucción

❖ Especificaciones

- Entrada de Alimentación: 100-240V, AC50/60Hz, 1000mA (solo se usa con el transformador suministrado)
- Potencia Total: 7W
- Luces LED Ola Oceánica: 4 colores sólidos (rojo, verde, azul, blanco), 9 colores mezclados
- 2 Estilos de Patrones: Halloween, Navidad
- Temperatura de Trabajo: 5°F -113°F (-15°C~45°C)
- Fuente de Alimentación Grado impermeable: IP44
- Grado impermeable del producto: IP65
- Cable de Alimentación: 16.4 pies
- Aplicación: Decoración al aire libre/interior

❖ Instrucciones de Control Remoto



Establecer función de sincronización: presione el botón de sincronización una vez y la lámpara del proyector parpadeará dos veces, lo que significa que se habilita la sincronización; Presiónelo de nuevo y la lámpara del proyector parpadeará tres veces, lo que significa apagar la sincronización.

❖ **Función de Memoria**

Después de apagar, se volverá a encender para volver al modo antes de apagarse. (Restaurar la configuración de fábrica después de apagar).

Fabricante: Shenzhen ShiYu Photoelectric Technology Co., Ltd.

Dirección: 2/F, NO.2 Building, Shengxuan Industrial Zone, Shilong Avenue No.9, Shiyan Street, Baoan District, Shenzhen.

Correo electrónico: support@agptek.com.