

User Manual

TS01 Fast Charge Wireless Charging Pad

CONTENTS

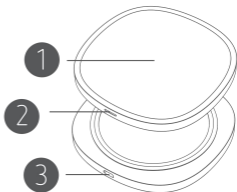
- English.....01/04
- Deutsch.....05/08
- Français.....09/12
- Italiano.....13/16
- Español.....17/20
- 日本語.....21/24

Preface

Thank you for purchasing our company's product. For optimum operation, please read this manual carefully before use. If you have any problem about this device, please feel free to contact support@agptek.com

Product Details

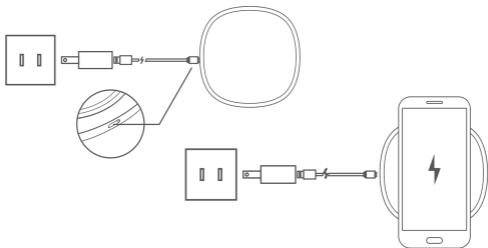
1. Wireless Charging Area
2. LED Indicator
3. Type-C Port



Specifications

Input: DC 5V-2A, DC 9V-1.67A
Output: 10W Max.
Size: 100*100*7.6(mm)

How It Works



1. Connection Instruction

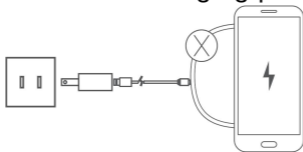
- Connecting power source.
- Put device on wireless charging area.
- The LED indicator is in blue color indicating the device is charging.

2. Power Indicator Instruction

LED Indicator	Status
Flashing blue, green for once	Connected to power
Solid blue	Charging device
Solid green	Full Charge

Notice

- a. Fast charge can only be realized when use the power adapter with Qualcomm Quick Charging standard. (eg: QC 2.0/QC 3.0 power adapter)
- b. It is a normal phenomenon that the wireless charging pad will be fever during the charging process. Please kindly note that take off the device after full charge to protect your device and the wireless charging pad.



Product And Safety Info

1. Do not store or use it in high temperature, humidity or dirty areas.
2. Do not store or use it in strong

- magnetic fields.
3. Keep out of the reach of children.
 4. Do not expose it to water or heavy dust. Keep it dry and clean.
 5. Non-professionals are not allowed to disassemble and repair it without authorization.

Package Content

- 1 x Fast Charge Wireless Charging Pad
- 1 x USB Charging Cable (1m)
- 1 x User Manual

Manufacturer: Shenzhen Li Tao Sheng Technology Co., Ltd.

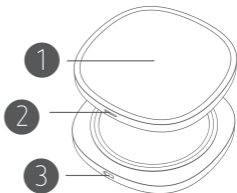
Address: Room 1008, Dongming Building, Minzhi, Longhua District, Shenzhen, Guangdong, China

Vorwort

Vielen Dank, dass Sie sich für das Produkt unseres Unternehmens entschieden haben. Lesen Sie dieses Handbuch vor dem Gebrauch sorgfältig durch, um einen optimalen Betrieb zu gewährleisten. Bei Fragen wenden Sie sich bitte an support@agptek.com.

Produktdetails

1. Wireless Laden Bereich
2. LED-Anzeige
3. Typ-C-Anschluss



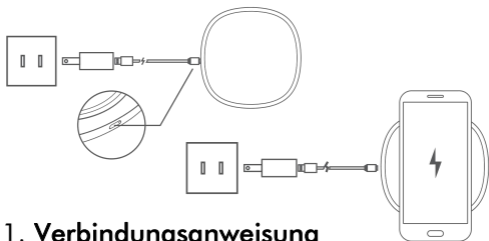
Specifications

Input: DC 5V-2A, DC 9V-1.67A

Output: 10W Max.

Size: 100*100*7.6(mm)

Wie es funktioniert



1. Verbindungsanweisung

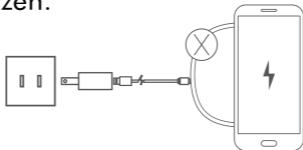
- Schließen Sie die Stromversorgung an.
- Stellen Sie das Gerät in den Bereich zum wireless Charging.
- Die LED-Anzeige leuchtet blau, um anzuzeigen, dass das Gerät aufgeladen wird.

2. Anweisung zur Betriebsanzeige

LED-Anzeige	Status
Blinkt einmal blau, grün	An die Stromversorgung angeschlossen
Dauerhaft blau	Aufladen
Dauerhaft grün	Volle Ladung

Beachten

- a. Ein Schnellladen ist nur möglich, wenn das Netzteil dem Qualcomm-Schnellladestandard entspricht (zB: QC 2.0/QC 3.0 Netzteil)
- b. Es ist normal, dass das wireless Ladegerät während des Ladevorgangs heiß wird. Bitte beachten Sie, dass Sie das Gerät nach dem vollständigen Aufladen entfernen müssen, um das Gerät und das kabellose Ladegerät zu schützen.



Produkt- und Sicherheitsinformationen

1. Lagern oder verwenden Sie es nicht bei hohen Temperaturen, hoher Luftfeuchtigkeit oder in schmutzigen

Umgebungen.

2. Lagern oder verwenden Sie es nicht in starken Magnetfeldern.
3. Außerhalb der Reichweite von Kindern aufbewahren.
4. Setzen Sie es weder Wasser noch starkem Staub aus. Halten Sie es trocken und sauber.
5. Nichtfachleute dürfen es nicht ohne Genehmigung zerlegen und reparieren.

Paket Inhalt

- 1 x wireless Schnellladegerät
- 1 x USB-Ladekabel (1 m)
- 1 x Benutzerhandbuch

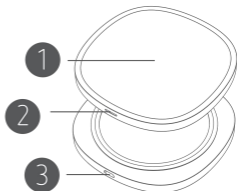
Hersteller: Shenzhen Li Tao Sheng
Technology Co., Ltd
Adresse: Raum 1008,
Dongming-Gebäude, Minzhi,
Longhua-Bezirk, Shenzhen, Guangdong,
China

Préface

Merci d'avoir acheté le produit de notre société. Pour un fonctionnement optimal, veuillez lire attentivement ce manuel avant d'utiliser. Si vous avez un problème avec ce produit, n'hésitez pas à nous contacter à support@agptek.com

Détails du produit

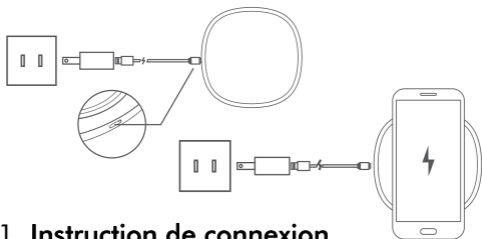
1. Surface de charge sans fil
2. Indicateur LED
3. Port de Type C



Spécifications

Entrée: DC 5V-2A, DC 9V-1.67A
Sortie: 10W Max.
Taille: 100*100*7.6(mm)

Comment ça marche



1. Instruction de connexion

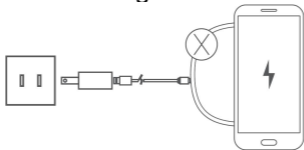
- Source d'alimentation de connexion.
- Placez l'appareil sur la surface de charge sans fil.
- L'indicateur LED est de couleur bleue indique que l'appareil est en cours de chargement.

2. Instruction d'indicateur de puissance

Indicateur LED	Statu
Bleu clignotant, vert pour une fois	Connecté à l'alimentation
Bleu massif	Dispositif de chargement
Vert massif	Charge complète

Remarquer

- a. La charge rapide ne peut être réalisée que lorsque vous utilisez l'adaptateur d'alimentation avec la norme Qualcomm Chargement rapide. (par exemple: adaptateur de puissance QC 2.0/QC 3.0)
- b. C'est un phénomène normal que le bloc de charge sans fil sera la fièvre pendant le processus de chargement. Veuillez noter que décoller l'appareil après la pleine charge pour protéger votre appareil et le bloc de charge sans fil.



Produit et Informations de sécurité

1. Ne pas stocker ou utiliser dans une

température élevée, l'humidité ou des endroits sales.

2. Ne pas stocker ou utiliser dans de forts champs magnétiques puissants.
3. Gardez hors de la portée des enfants.
4. Ne l'exposez pas à l'eau ou à la poussière lourde. Gardez sec et propre.
5. Les non-professionnels ne sont pas autorisés à le démonter et à le réparer sans autorisation.

Contenu du paquet

1 x tapis de chargement sans fil à charge rapide

1 x câble de chargement USB (1m)

1 x Manuel d'utilisation

Fabricant: Shenzhen Li Tao Sheng Technologie Co., Ltd.

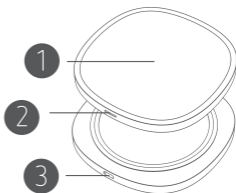
Adresse: Chambre 1008, Dongming Building, Minzhi, Longhua District, Shenzhen, Guangdong, Chine

Prefazione

Grazie per aver acquistato il prodotto della nostra azienda. Per un funzionamento ottimale, leggere attentamente questo manuale prima dell'uso. In caso di problemi con questo prodotto, non esitate a contattarci all'indirizzo support@agptek.com

Dettagli del prodotto

1. Area di ricarica wireless
2. Indicatore LED
3. Porta Type C



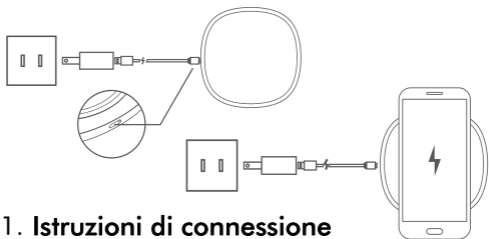
Specificazioni

Input: DC 5V-2A, DC 9V-1.67A

Output: 10W Max.

Dimensione: 100*100*7.6(mm)

Come Funziona



1. Istruzioni di connessione

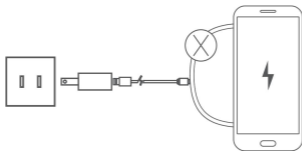
- Fonte di alimentazione.
- Mettere il dispositivo nell'area di ricarica wireless.
- L'indicatore LED è di colore blu ad indicare che il dispositivo è in carica.

2. Istruzione dell'indicatore di potenza

LED Indicatore	Status
Blu lampeggiante, verde per una volta	Connesso al potere
Blu fisso	Dispositivo di ricarica
Verde fisso	Carica completa

Nota

- a. La carica rapida può essere realizzata solo quando si usa l'alimentatore con lo standard di ricarica rapida Qualcomm. (ad es. adattatore di alimentazione QC 2.0 / QC 3.0)
- b. E' un fenomeno normale che il pad di ricarica wireless sarà la febbre durante il processo di ricarica. Si prega di notare che togliere il dispositivo dopo la ricarica completa per proteggere il dispositivo e il pad di ricarica wireless.



Prodotto e Info. Della Sicurezza

1. Non conservare o utilizzare in ambienti con alte temperature,

- umidità o sporco.
2. Non conservare o utilizzare in forti campi magnetici.
 3. Tenere fuori dalla portata dei bambini.
 4. Non esporlo ad acqua o polvere. Tenerlo asciutto e pulito.
 5. I non professionisti non sono autorizzati a dissimularli e ripararli senza autorizzazione.

Pacchetto

- 1 x Pad C01 di ricarica rapida wireless
- 1 x USB Cavo di ricarica (1m)
- 1 x Manuale utente

Produttore: Shenzhen Li Tao Sheng Technology Co., Ltd.

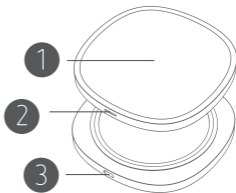
Indirizzo: Sala 1008, Edificio Dongming, Minzhi, Distretto di Longhua, Città di Shenzhen, Provincia di Guangdong, Cina

Prefacio

Gracias por comprar el producto de nuestra compañía. Para un funcionamiento óptimo, lea este manual cuidadosamente antes de usarlo. Si tiene algún problema con este producto, no dude en contactarnos en support@agptek.com

Detalles del Producto

1. Área de Carga Inalámbrica
2. Indicador LED
3. Puerto Tipo-C



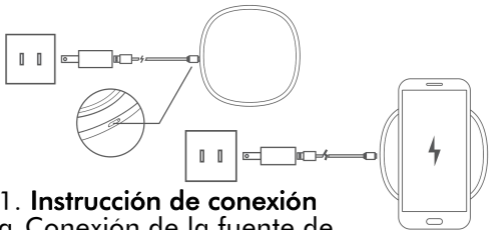
Especificaciones

Entrada: DC 5V-2A, DC 9V-1.67A

Salida: 10W Max.

Tamaño: 100 * 100 * 7,6 (mm)

Cómo Funciona



1. Instrucción de conexión

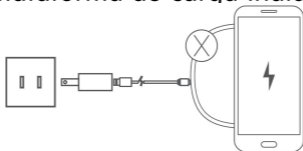
- Conexión de la fuente de alimentación.
- Ponga el dispositivo en el área de carga inalámbrica.
- El indicador LED está en color azul, lo que indica que el dispositivo se está cargando.

2. Instrucción del Indicador de Potencia

Indicador LED	Estado
Azul intermitente, verde por una vez	Conectado al poder
Azul solido	Dispositivo de carga
Verde solido	Carga completa

Nota

- a. La carga rápida solo se puede realizar cuando se usa el adaptador de corriente con el estándar de carga rápida de Qualcomm. (por ejemplo: adaptador de corriente QC 2.0 / QC 3.0)
- b. Es un fenómeno normal que la plataforma de carga inalámbrica tenga fiebre durante el proceso de carga. Tenga en cuenta que retire el dispositivo después de la carga completa para proteger su dispositivo y la plataforma de carga inalámbrica.



Información de Producto y Seguridad

1. No lo almacene ni lo use en lugares

con altas temperaturas, humedad o áreas sucias.

2. No lo almacene ni lo use en campos magnéticos fuertes.
3. Mantener fuera del alcance de los niños.
4. No lo exponga al agua ni al polvo pesado. Mantenlo seco y limpio.
5. Los no profesionales no pueden desarmar y reparar sin autorización.

Contenido del Paquete

- 1 x Almohadilla de Carga Inalámbrica de Carga Rápida
- 1 x Cable de carga USB (1m)
- 1 x Manual de Usuario

Fabricante: Shenzhen Li Tao Sheng Tecnología Co., Ltd.

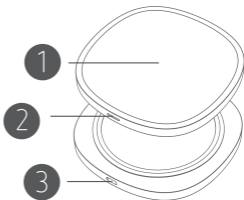
Dirección: Habitación 1008, Edificio Dongming, Minzhi, Distrito de Longhua, Shenzhen, Guangdong, China

序文

本製品をご購入頂きありがとうございます。製品のご使用の前に、必ず本書をよくお読みください。本製品について、ご質問があれば、遠慮なくsupport@agptek.com とお問い合わせ下さい。

詳細情報

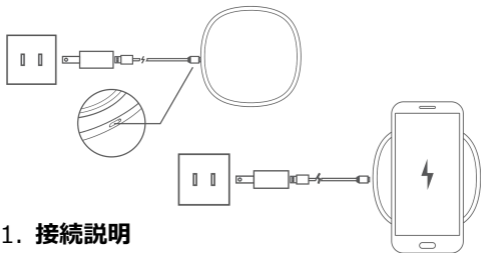
1. ワイヤレス充電区域
2. LED ライト
3. Type C ポート



製品仕様

入力: DC 5V-2A, DC 9V-1.67A
出力: 最大 10W
サイズ: 100*100*7.6(mm)

操作方法



1. 接続説明

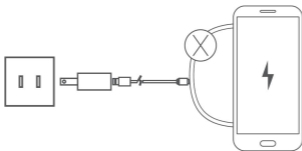
- 電源に接続してください。
- 機器をワイヤレス充電区域に置いてください。
- LED 指示ライトは青色になると機器が充電中であることを示します。

2. 電源指示ライト説明

LED ライト	状態
一度だけ青、緑に点滅	電源に接続
青色に点灯	充電中
緑色に点灯	フル充電

注意

- a. 急速充電を実現するように、Qualcomm 急速充電の規格に対応する電源アダプタの使用をお勧めします。(例えば: QC 2.0/QC 3.0 電源アダプタ)
- b. 充電中にワイヤレス充電器での発熱は通常現象です。機器とワイヤレス充電器を保護するために、フル充電後に機器を外してください。



製品と安全に関する説明

1. 高温、多湿或いは汚れた場所での保管、使用はしないでください。
2. 強い磁場中での保管や使用はしないでください。
3. お子様が届かないところに置いてください。
4. 水や粉塵に晒さないでください。乾いた清潔な状態に保ってください。

5. 部品の修理、分解は販売店にご依頼ください。

パッケージ内容

- 1 x ワイヤレス急速充電器
- 1 x USB 充電ケーブル (1m)
- 1 x 日本語取扱説明書

メーカー: Shenzhen Li Tao Sheng Technology Co., Ltd.

アドレス: Room 1008, Dongming Building,
Minzhi, Longhua District, Shenzhen,
Guangdong, China