


AGPTEK



WB1 LCD Writing Tablet

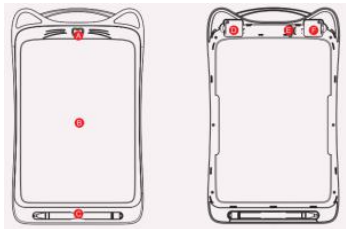
Quick Guide

- English
- Deutsch
- Français
- Español
- 日本語

✉ If you have any problems, please feel free contact us: support@agptek.com.

😊 **Manufacturer:** Shenzhen Zhenghang Software Technology Co., Ltd.

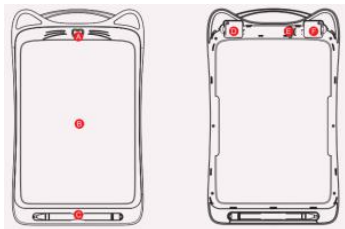
📍 **Address:** 5th Floor, Building C, Yinfeng Industrial Zone, Gushu, Xixiang, Bao'an District, Shenzhen.



- A. Delete button
- B. LCD Screen(writing area)
- C. Handwriting pen
- D. Battery
- E. Anti-delete switch
- F. Spare battery box(not included battery)

❖ ATTENTION!

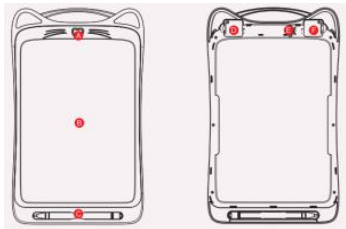
1. Don't use the product in the following circumstances: The product is wet or soaked into any liquid; Expose to the dusty/humid environment or the environment with rapid temperature changes, high temperature above 40°C, low temperature below 0°C, under the direct sunlight/ultraviolet light.
2. Please use the supplied handwriting pen for writing and painting. Do not write or paint with a ballpoint pen, signature pen, ordinary pen, etc. Do not scratch the screen with sharp objects. Keep the product from vertically dropping onto the ground or being strongly impacted by other items.
3. Wipe gently with a lint-free cloth when cleaning the tablet.
4. If the written content cannot be cleared, please replace the battery in time. Do not use the substandard battery and the battery whose model does not match the writing tablet.
5. Do not disassemble this product without authorization. If the product fails to work properly, please contact our after-sales service for repair.



- A. Taste "Löschen"
- B. LCD-Bildschirm(Schreibbereich)
- C. Handschrift Stift
- D. Batterie
- E. Anti-Lösch-Schalter
- F. Ersatzbatteriebox(nicht inbegriffen im Paket)

❖ **Achtungen!**

1. Verwenden Sie das Produkt nicht unter folgenden Umständen: Das Produkt ist nass oder in Flüssigkeiten eingeweicht. Exposition gegenüber staubigen/feuchten Umgebungen oder Umgebungen mit schnellen Temperaturschwankungen, hohen Temperaturen über 40°C, niedrigen Temperaturen unter 0°C unter direkter Sonneneinstrahlung/ultraviolettem Licht.
2. Bitte verwenden Sie zum Schreiben und Malen den mitgelieferten Handschriftstift. Schreiben oder malen Sie nicht mit einem Kugelschreiber, Unterschriftenstift, normalen Stift usw. Kratzen Sie den Bildschirm nicht mit scharfen Gegenständen. Achten Sie darauf, dass das Produkt nicht senkrecht auf den Boden fällt oder stark von anderen Gegenständen getroffen wird.
3. Wischen Sie das Tablet beim Reinigen vorsichtig mit einem fusselfreien Tuch ab.
4. Wenn der geschriebene Inhalt nicht gelöscht werden kann, tauschen Sie die Batterie rechtzeitig aus. Verwenden Sie nicht den minderwertigen Akku und den Akku, dessen Modell nicht zum Schreibtablett passt.
5. Zerlegen Sie dieses Produkt nicht ohne Genehmigung. Wenn das Produkt nicht ordnungsgemäß funktioniert, wenden Sie sich zur Reparatur an unseren Kundendienst.



- A. Bouton Supprimer
- B. Écran LCD
(zone d'écriture)
- C. Stylo d'écriture
- D. Batterie
- E. Interrupteur anti-suppression
- F. Boîte de batterie de rechange (batterie non incluse)

❖ ATTENTION!

1. N'utilisez pas le produit dans les cas suivants:

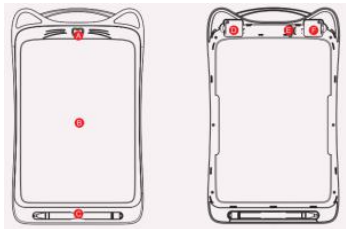
Le produit est mouillé ou trempé dans n'importe quel liquide; Exposer à l'environnement poussiéreux/humide ou à l'environnement avec des changements de température rapides, des températures élevées au-dessus de 40°C, des températures basses en dessous de 0°C, sous la lumière directe du soleil/ultraviolette.

2. Veuillez utiliser le stylo d'écriture fourni pour écrire et peindre. Ne pas écrire ou peindre avec un stylo à bille, un stylo signature, un stylo ordinaire, etc. Ne grattez pas l'écran avec des objets pointus. Empêchez le produit de tomber verticalement sur le sol ou d'être fortement touché par d'autres articles.

3. Essuyer délicatement avec un chiffon non pelucheux lors du nettoyage du comprimé.

4. Si le contenu écrit ne peut pas être effacé, veuillez remplacer la batterie à temps. N'utilisez pas la batterie de qualité inférieure et la batterie dont le modèle ne correspond pas à la tablette d'écriture.

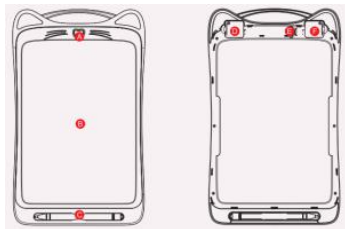
5. Ne pas démonter ce produit sans autorisation. Si le produit ne fonctionne pas correctement, veuillez contacter notre service après-vente pour réparation.



- A. Botón de borrar
- B. Pantalla LCD (área de escritura)
- C. Pluma de escritura a mano
- D. Batería
- E. Interruptor anti-borrado
- F. Caja de batería de repuesto (batería no incluida)

❖ ¡ATENCIÓN!

1. No use el producto en las siguientes circunstancias: el producto está mojado o empapado en cualquier líquido; Exponga al ambiente polvoriento/húmedo o al ambiente con cambios rápidos de temperatura, temperatura alta por encima de 40°C, temperatura baja por debajo de 0°C, bajo la luz solar directa/luz ultravioleta.
2. Utilice el bolígrafo de escritura suministrado para escribir y pintar. No escriba ni pinte con un bolígrafo, un bolígrafo de firma, un bolígrafo común, etc. No raye la pantalla con objetos afilados. Evite que el producto caiga verticalmente al suelo o se vea fuertemente afectado por otros elementos.
3. Limpie suavemente con un paño sin pelusas al limpiar la tableta.
4. Si el contenido escrito no puede borrarse, reemplace la batería a tiempo. No utilice la batería de calidad inferior y la batería cuyo modelo no coincide con la tableta de escritura.
5. No desarme este producto sin autorización. Si el producto no funciona correctamente, comuníquese con nuestro servicio postventa para su reparación.



- A. 削除ボタン
- B. LCD スクリーン(書き込み領域)
- C. 手書きペン
- D. バッテリー
- E. 削除防止スイッチ
- F. 予備バッテリーボックス
(バッテリーは別売り)

❖ 注意!

1. 次の状況で製品を使用しないでください：製品が濡れている或いは液体に浸っている。ほこりや湿気の多い環境、または急速な温度変化、40℃以上の高温、0℃以下の低温、直射日光/紫外線に晒している環境。
2. 付属の手書きペンを使用してください。ボールペン、署名ペン、普通のペンなどで書いたりペイントしたりしないでください。鋭利なもので画面を傷つけないでください。製品が地面に垂直に落ちたり、他の物品から強い衝撃を受けたりしないようにしてください。
3. スクリーンを清掃するときは、布で軽く拭いてください。
4. 書かれた内容をクリアできない場合は、バッテリーを交換してください。規格外のバッテリーや、モデルが本製品と一致しないバッテリーは使用しないでください。
5. この製品を許可なく分解しないでください。製品が正常に機能しない場合は、アフターサービスに連絡して修理を依頼してください。